

14-07-2017



JULIO

Informe mensual de actividades de la
Comisión Especial para el Voto de los
Guanajuatenses Residentes en el
Extranjero

Índice

No.	Título	Página
	Índice	2
1.	Presentación	3
2.	Objetivo del informe	3
3.	Información estadística	4
4.	Objetivos/Actividades	14
5.	Matriz de seguimiento	28

1. Presentación

Con motivo de la reforma constitucional y legal de 2014, por primera vez en el estado de Guanajuato se podrá ejercer el derecho de votar para elegir al titular de la Gubernatura desde el extranjero, por lo que el Instituto Electoral del Estado de Guanajuato, a través de la Comisión Especial para el Voto de los Guanajuatenses Residentes en el Extranjero, tiene la finalidad de desarrollar acciones tendentes para que los ciudadanos guanajuatenses residentes en el extranjero puedan ejercer su derecho al sufragio en la elección concurrente con la federal de 2018.

2. Objetivo del informe

La información aquí presentada, permite conocer las actividades, alcances y resultados del quehacer de la Comisión; por medio de ella, se pueden marcar, también, las rutas que deben seguirse para conseguir los fines institucionales.



3. Información estadística



Cada mes se presenta un informe con datos sobre los guanajuatenses que residen en el extranjero respecto al comportamiento del padrón electoral y la lista nominal, el cual toma como fuente primaria la información proporcionada por el Registro Federal de Electores del INE.

A continuación, se muestran tres tablas con datos referentes a la estadística del padrón y lista nominal por entidad federativa, así como la correspondiente a Guanajuato por cortes temporales. La última tabla establece un comparativo entre las entidades con voto desde el extranjero en 2017 y 2018. Finalmente, se presentan tres representaciones gráficas con los datos del padrón y la lista nominal.



Tabla 1. Padrón electoral y lista nominal de los mexicanos residentes en el extranjero, según entidad de origen y género.

Corte al 29 de junio de 2017

(tabla continua)

Clave Entidad	Entidad	Padrón Electoral			Lista Nominal			Cobertura (Activaciones)
		H	M	Total	H	M	Total	
1	Aguascalientes	1,870	1,304	3,174	425	308	733	23.09%
2	Baja California	2,004	2,480	4,484	602	774	1,376	30.69%
3	Baja California Sur	105	101	206	26	35	61	29.61%
4	Campeche	374	192	566	99	47	146	25.80%
5	Coahuila	2,971	3,058	6,029	1,146	1,268	2,414	40.04%
6	Colima	1,201	1,156	2,357	323	325	648	27.49%
7	Chiapas	3,924	2,078	6,002	1,059	533	1,592	26.52%
8	Chihuahua	4,962	5,420	10,382	1,350	1,505	2,855	27.50%
9	Ciudad de México	15,964	13,293	29,257	5,064	4,124	9,188	31.40%
10	Durango	5,597	5,078	10,675	1,485	1,302	2,787	26.11%
11	Guanajuato	17,306	11,823	29,129	4,466	3,177	7,643	26.24%
12	Guerrero	13,721	11,671	25,392	3,545	2,923	6,468	25.47%
13	Hidalgo	5,937	3,468	9,405	1,429	879	2,308	24.54%
14	Jalisco	18,386	15,138	33,524	5,561	4,729	10,290	30.69%
15	Estado de México	9,794	6,568	16,362	3,516	2,472	5,988	36.60%
16	Michoacán	20,769	17,261	38,030	5,780	4,792	10,572	27.80%
17	Morelos	3,650	3,201	6,851	852	773	1,625	23.72%



Tabla 1. Padrón electoral y lista nominal de los mexicanos residentes en el extranjero, según entidad de origen y género.

Corte al 29 de junio de 2017

(tabla continua)

Clave Entidad	Entidad	Padrón Electoral			Lista Nominal			Cobertura (Activaciones)
		H	M	Total	H	M	Total	
18	Nayarit	2,707	2,587	5,294	767	757	1,524	28.79%
19	Nuevo León	4,390	4,637	9,027	1,137	1,329	2,466	27.32%
20	Oaxaca	12,506	8,682	21,188	3,221	2,191	5,412	25.54%
21	Puebla	12,547	8,606	21,153	2,952	1,971	4,923	23.27%
22	Querétaro	2,504	1,324	3,828	561	375	936	24.45%
23	Quintana Roo	147	117	264	41	26	67	25.38%
24	San Luis Potosí	7,835	6,076	13,911	1,754	1,577	3,331	23.95%
25	Sinaloa	3,243	3,435	6,678	810	985	1,795	26.88%
26	Sonora	2,151	2,496	4,647	589	721	1,310	28.19%
27	Tabasco	953	566	1,519	289	187	476	31.34%
28	Tamaulipas	5,286	6,324	11,610	1,283	1,650	2,933	25.26%
29	Tlaxcala	1,506	854	2,360	327	191	518	21.95%
30	Veracruz	10,324	6,683	17,007	2,732	1,738	4,470	26.28%
31	Yucatán	966	489	1,455	296	146	442	30.38%
32	Zacatecas	7,810	6,079	13,889	2,024	1,628	3,652	26.29%
Total		203,410	162,245	365,655	55,511	45,438	100,949	—
Promedio nacional		6,356	5,070	11,426	1,734	1,419	3,154	27.46%

Fuente: Unidad Técnica de Sistemas de Información y Telecomunicaciones. Departamento de Cartografía y Estadística, junio de 2017.



Tabla 2. Padrón electoral y lista nominal de los guanajuatenses residentes en el extranjero, según entidad, fecha de corte y género, del 4 de marzo de 2016 al 29 de junio de 2017
(tabla continua)

Mes	Corte	Fecha de corte	Padrón electoral			Lista Nominal		
			H	M	Total	H	M	Total
Marzo	1	04/03/2016	0	0	0	0	0	0
	2	11/03/2016	505	252	757	0	0	0
	3	25/03/2016	888	464	1,352	0	0	0
Abril	1	01/04/2016	1,003	520	1,523	0	0	0
	2	15/04/2016	1,254	665	1,919	0	0	0
	3	29/04/2016	1,557	901	2,458	0	0	0
Mayo	1	06/05/2016	1,978	1,173	3,151	0	0	0
	2	13/05/2016	2,207	1,319	3,526	0	0	0
	3	20/05/2016	2,461	1,515	3,976	0	0	0
Junio	1	10/06/2016	2,812	1,737	4,549	193	108	301
	2	17/06/2016	2,905	1,797	4,702	211	121	332
	3	24/06/2016	3,067	1,897	4,954	242	138	380
Julio	1	01/07/2016	3,067	1,890	4,957	271	158	429
Agosto	1	05/08/2016	4,514	2,843	7,357	384	261	645
	2	12/08/2016	4,645	2,946	7,591	400	267	667
	3	26/08/2016	4,980	3,148	8,128	485	311	795
Septiembre	1	02/09/2016	5,147	3,273	8,420	513	334	847
	2	16/09/2016	5,384	3,448	8,832	575	369	944
	3	23/09/2016	5,390	3,461	8,851	621	408	1,029
Octubre	1	07/10/2016	6,245	4,067	10,312	717	468	1,185
	2	14/10/2016	6,493	4,267	10,760	744	500	1,244
	3	21/10/2016	6,754	4,432	11,186	789	535	1,324
Noviembre	1	04/11/2016	7,161	4,714	11,875	909	622	1,531
	2	18/11/2016	7,383	4,866	12,249	1,103	776	1,879
	3	25/11/2016	8,351	5,580	13,931	1,144	816	1,960
Diciembre	1	02/12/2016	8,764	5,836	14,600	1,188	855	2,043
	2	16/12/2016	9,201	6,130	15,331	1,412	980	2,392



Tabla 2. Padrón electoral y lista nominal de los guanajuatenses residentes en el extranjero, según entidad, fecha de corte y género, del 4 de marzo de 2016 al 29 de junio de 2017
(tabla continua)

Mes	Corte	Fecha de corte	Padrón electoral			Lista Nominal		
			H	M	Total	H	M	Total
Enero 2017	1	06/01/2017	9,517	6,333	15,850	1,800	1,200	3,000
	2	13/01/2017	10,078	6,612	16,690	1,909	1,280	3,189
	3	27/01/2017	10,213	6,696	16,909	2,065	1,375	3,440
Febrero 2017	1	03/02/2017	10,208	6,694	16,902	2,175	1,447	3,622
	2	17/02/2017	10,529	6,895	17,424	2,285	1,531	3,816
	3	24/02/2017	11,107	7,256	18,363	2,310	1,562	3,872
Marzo 2017	1	03/03/2017	11,712	7,625	19,337	2,360	1,604	3,964
	2	17/03/2017	12,041	7,881	19,922	2,721	1,820	4,541
	3	30/03/2017	12,822	8,510	21,332	2,959	1,969	4,928
Abril 2017	1	07/04/2017	13,212	8,794	22,006	3,077	2,055	5,132
	2	14/04/2017	13,606	9,120	22,726	3,132	2,099	5,231
	3	21/04/2017	13,858	9,324	23,182	3,187	2,146	5,333
Mayo 2017	1	05/05/2017	14,189	9,540	23,729	3,355	2,288	5,643
	2	19/05/2017	15,391	10,417	25,808	3,626	2,525	6,151
	3	26/05/2017	15,916	10,737	26,653	3,751	2,609	6,360
Junio 2017	1	09/06/2017	16,410	11,083	27,493	3,956	2,765	6,721
	2	16/06/2017	16,743	11,365	28,108	4,145	2,907	7,052
	3	29/06/2017	17,306	11,823	29,129	4,466	3,177	7,643

Fuente: Unidad Técnica de Sistemas de Información y Telecomunicaciones. Departamento de Cartografía y Estadística, junio de 2017.



Tabla 3. Comparativo entre entidades con voto desde el extranjero en 2017 y 2018. Credenciales para votar desde el extranjero (CPVE) expedidas y activadas, padrón electoral y lista nominal de la entidad, grado de intensidad migratoria, solicitudes para votar desde el extranjero y votos recibidos desde el extranjero.

(tabla continua)

Año de la elección	Entidad	Padrón electoral de la entidad	Lista nominal de la entidad	Grado de intensidad migratoria	CPVE de elector expedidas	CPVE de elector activadas	*SIVE	**SIILNERE	Total de solicitudes para votar	Votos recibidos
2017	Edomex	11,404,743	11,323,189	Bajo	16,362	5,988	229	138	367	297
2017	Coahuila	2,098,394	2,061,441	Bajo	6,029	2,414	101	53	154	130
2018	Chiapas	3,464,114	3,375,526	Muy bajo	6,002	1,592	-	-	-	-
2018	Guanajuato	4,288,582	4,227,860	Muy alto	29,129	7,643	-	-	-	-
2018	CDMX	7,525,900	7,428,847	Muy bajo	29,257	9,188	-	-	-	-
2018	Jalisco	5,810,538	5,736,254	Alto	33,524	10,290	-	-	-	-
2018	Morelos	1,421,488	1,402,681	Alto	6,851	1,625	-	-	-	-
2018	Puebla	4,382,927	4,321,577	Medio	21,153	4,923	-	-	-	-
2018	Yucatán	1,456,039	1,433,498	Muy bajo	1,455	442	-	-	-	-

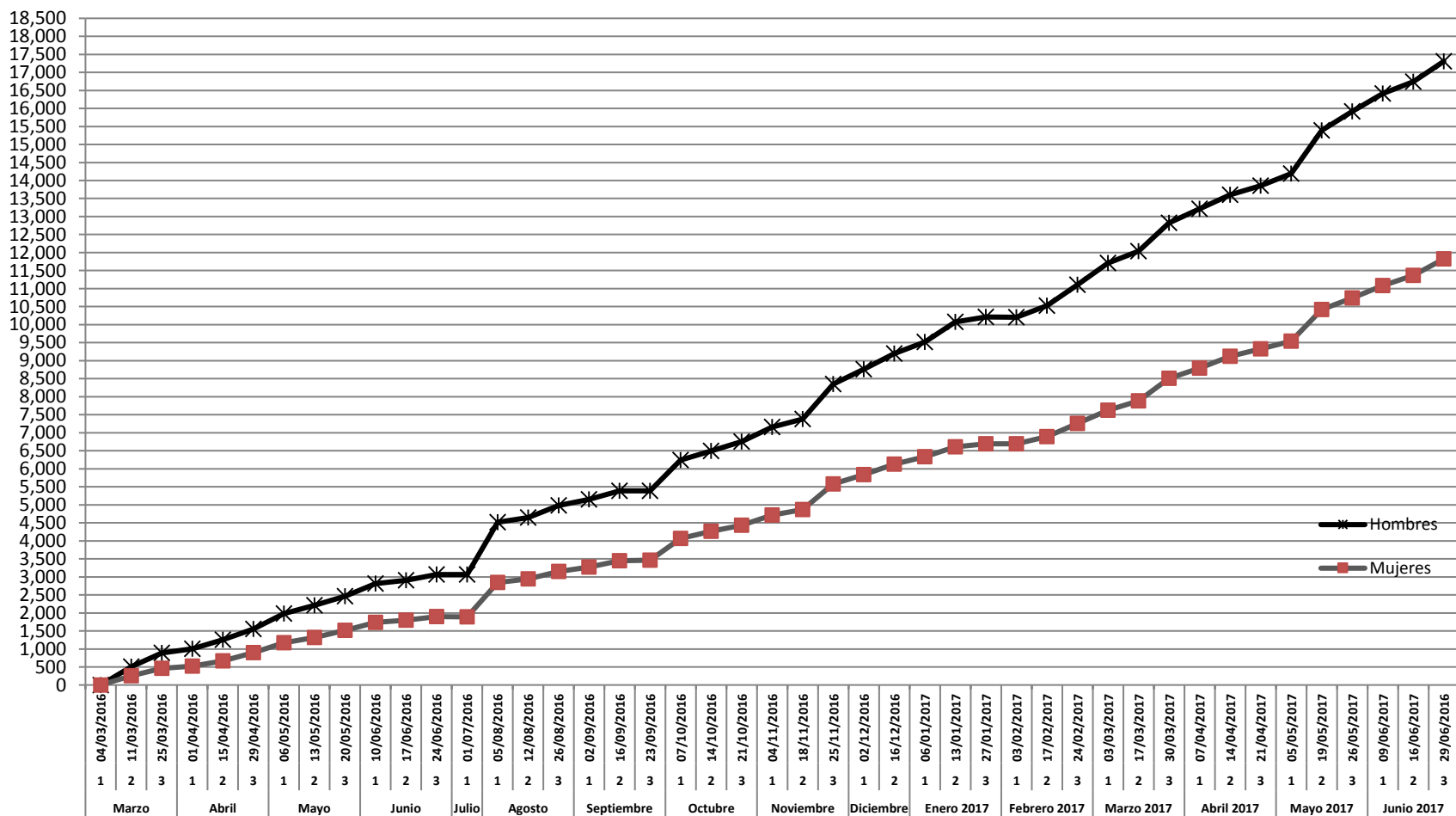
Fuente: elaboración propia con información del Instituto Nacional Electoral y el Instituto Nacional de Migración, junio de 2017.

*SIVE: Solicitud Individual para Votar desde el Extranjero.

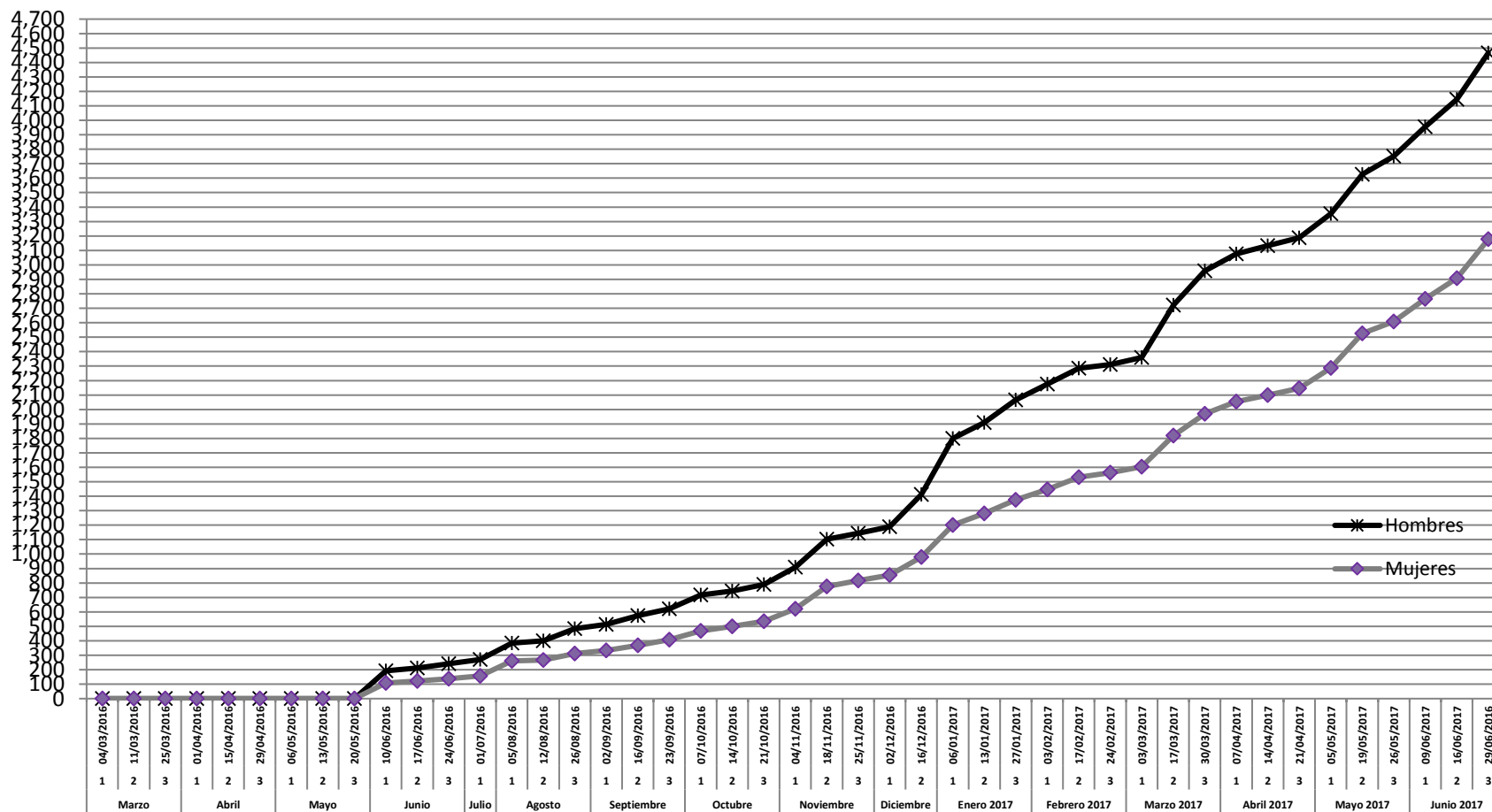
**SIILNERE: Solicitud Individual de Inscripción a la Lista Nominal de Electores Residentes en el Extranjero.



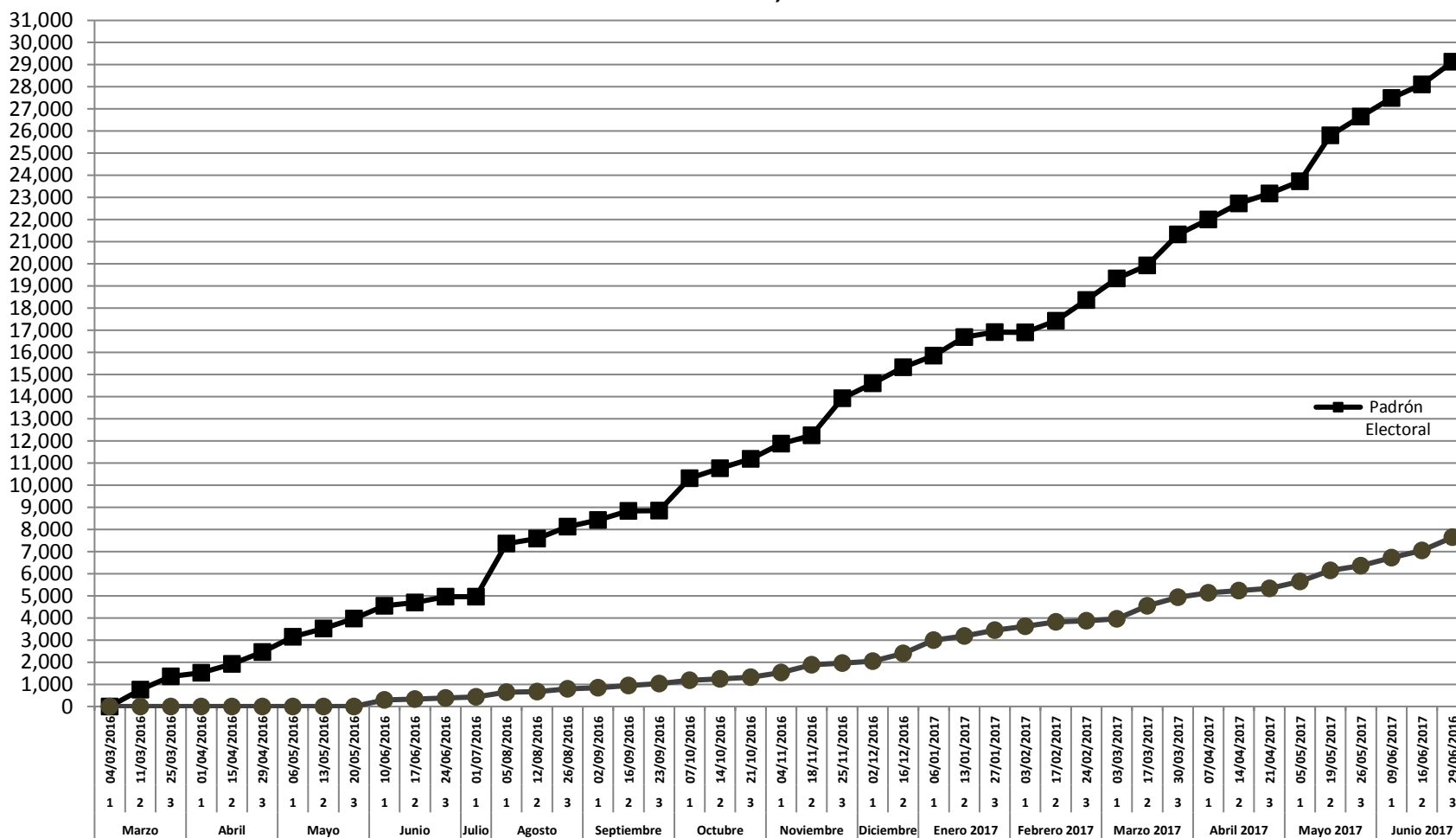
Gráfica 1: Padrón electoral de los guanajuatenses residentes en el extranjero, marzo de 2016 a junio de 2017.
UTSIT, 2017.



Gráfica 2: Lista nominal de los guanajuatenses residentes en el extranjero, marzo de 2016 a junio de 2017.
UTSIT, 2017.



**Gráfica 3. Total del padrón electoral y lista nominal de los guanajuatenses residentes en el extranjero
marzo de 2016 a junio de 2017.**
UTSIT, 2017



4. Objetivos/Actividades



Objetivo 1 Establecer estrategias de promoción y difusión del proceso de credencialización con el apoyo de la Coordinación de Comunicación y Difusión, la Unidad Técnica de Sistemas de Información y Telecomunicaciones y las Juntas Ejecutivas Regionales.

No.	Actividad
2	Difundir el proceso de credencialización en medios digitales estatales y en el extranjero.

Resultado: Del 5 al 12 de julio, los integrantes de la CEVGRE asistieron a entrevistas de radio y televisión en el estado y establecieron enlaces telefónicos con medios internacionales. Se contrató a la empresa TV4 para la edición de 10 microcápsulas, que surgen del material recabado en la gira de trabajo en el estado de California, Estados Unidos. Se continua con la proyección en redes sociales de infografías y microcápsulas con testimonios de migrantes.

Con la finalidad de difundir el proceso de credencialización y activación entre los guanajuatenses residentes en el extranjero, los integrantes de la CEVGRE acudieron a entrevistas con los principales medios de comunicación estatales y realizaron enlaces telefónicos con medios internacionales, como son: A la UNA Noticias, JG Radio Net, Radio Alegría, Hola 13, TV Guanajuato, Radio Santa Fe de Guanajuato, Notus, Zona Franca y TV4.

Se contrató a la empresa TV4 para la edición y postproducción de 10 microcápsulas con una duración de tres a cinco minutos. Para su realización se utilizará el material obtenido en la gira de trabajo en el estado de California, Estados Unidos, y se proyectarán en las redes sociales del Instituto, como son: *Facebook, Twitter, YouTube*. Se continúa con el proceso de difusión de la credencialización y activación en redes sociales por medio de infografías con datos actualizados y de microcápsulas con testimonios de migrantes.



Agenda de Medios					
(5 al 12 de julio)					
Día	Entrevistada (o)	Hora aire	Medio de comunicación	Programa/Contacto	Ciudad
Miércoles 5	Abel Muñoz	13:40	Organización Radiofónica de Acámbaro	A la UNA Noticias. Contacto: Lic. Lilián Sánchez Vega.	Acámbaro
	Santiago López	20:00	JG Radio Net	Entrevista telefónica. La Voz VIP. Contacto: Guillermo Ordaz Casas.	Dallas, Tex.
Viernes 7	Luis Miguel Rionda y Abel Muñoz	09:00	Radio Alegría	Teléfono directo. Contacto: Eduardo Guzmán.	Moroleón
	Luis Miguel Rionda	12:10	Hola 13	Noticiero nocturno. Contacto: Fabiana Díaz.	
Sábado 8	Abel Muñoz	09:00	TV Guanajuato	Contacto: Saturnino Jiménez.	Guanajuato
Lunes 10	Abel Muñoz	09:45	Radio Santa Fe de Guanajuato	Noticiero matutino. Contacto: Carlos Olvera.	
Martes 11	Santiago López	13:30	Notus	Noticiero vespertino. Contacto: Esaú González.	Irapuato
	Yari Zapata	07:30	JG Radio Net	Entrevista telefónica. La Voz VIP. Contacto: Valentín Vázquez.	Dallas, Tex.
Miércoles 12	Abel Muñoz	13:50	Zona Franca	Noticiero. Contacto: Arnoldo Cuellar.	León
	Yari Zapata	20:15	TV4	TV4 Noticias Norteamérica. Contacto: Marco Llamas.	



Evidencia Fotográfica



Difusión sobre el tema de la credencialización desde el extranjero, A la UNA Noticias, Acámbaro, 5 de julio de 2017.



Difusión sobre el tema de la credencialización desde el extranjero, Hola 13, Moroleón, 7 de julio de 2017.



Difusión sobre el tema de la credencialización desde el extranjero, Canal 8, Guanajuato, 8 de julio de 2017.



	Actividad
3	Difundir el proceso de credencialización con folletería y carteles.
Resultado: Reuniones con delegados municipales, difusión en dependencias gubernamentales que atienden el tema migratorio y perifoneo. Asimismo, se sigue difundiendo el proceso de credencialización con estudiantes de nivel medio superior en comunidades con altos índices migratorios.	

Se continúa trabajando en la difusión del proceso de credencialización en el extranjero con el apoyo de las Juntas Ejecutivas Regionales, quienes, a través de pláticas informativas con delegados municipales, funcionarios públicos y estudiantes de nivel medio superior, explican dicho proceso y entregan folletos a los asistentes. Se siguen realizando actividades de perifoneo en diversos municipios.

En las pláticas con estudiantes de educación media superior, se sigue haciendo énfasis en que comuniquen a sus familiares que residen en el extranjero sobre el trámite y activación de su INE para que puedan participar en el siguiente proceso electoral a realizarse en el estado. Se continúan agendando reuniones con funcionarios públicos en dependencias municipales que atienden el tema migratorio, con la finalidad de generar mecanismos de trabajo entre ambas partes e impactar a más guanajuatenses residentes en el extranjero.



Periodo que se abarca: del 24 de junio al 10 de julio de 2017

Reuniones con Delegados Municipales

JER	Fecha	LUGAR/MUNICIPIO	Actividad de difusión	Público	Número de Asistentes	Folletos entregados	Carteles colocados
Salamanca	10/07/2017	Comunidad Santa Rita, Salamanca.	Plática informativa del proceso de credencialización y distribución de folletos.	Delegado	1	1	*No aplica
San Luis de la Paz	07/07/2017	Centro de Desarrollo Comunitario (CEDECOM), San Luis de la Paz.		Delgadas y delegados	150	150	*No aplica

*Por el tipo de actividad no fue posible colocar carteles.

Evidencia Fotográfica



Reunión con el delegado municipal de la comunidad de Santa Rita para difundir el tema de la credencialización desde el extranjero, Salamanca, 10 de julio de 2017.



Reunión con delegados y delegadas municipales para difundir el tema de la credencialización desde el extranjero, San Luis de la Paz, 7 de julio de 2017.



Difusión en escuelas, con la comunidad en general y en dependencias de gobierno

JER	Fecha	Lugar/Municipio	Actividad de difusión	Público	Número de asistentes	Folletos entregados	Carteles colocados
Acámbaro	28/06/2017	Telesecundaria #61, Chamácuaro, Acámbaro.	Plática de sensibilización de la campaña "Credencialízate y activa tu INE", entrega de folletos.	Estudiantes y docentes	38	38	*No aplica
	07/07/2017	Telesecundaria La Virgen, Acámbaro.			14	14	*No aplica
Celaya	28/06/2017	Telesecundaria #509, Santa Rita, Celaya.			20	30	*No aplica
Dolores Hidalgo, C.I. N	26/06/2017	Junta Ejecutiva Regional, Dolores Hidalgo, C.I.N.	Perifoneo y entrega de folletos.	Ciudadanía	44	44	*No aplica
	28/06/2017				17	17	*No aplica
	30/06/2017	Jardín principal, Ocampo.			40	40	1 cartel
	05/07/2017	Módulo de supervisión de la Secretaría de Educación de Guanajuato, San Felipe.	Plática de sensibilización de la campaña "Credencialízate y activa tu INE", entrega de folletos.	Docentes	33	33	*No aplica
	07/07/2017	Módulo de supervisión de la Secretaría de Educación de Guanajuato, Dolores Hidalgo, C.I.N.			29	29	*No aplica
Irapuato	27/06/2017	Instituto Universitario del Centro de México, Plantel Plaza Fiesta, Irapuato.	Plática de sensibilización de la campaña "Credencialízate y activa tu INE" y entrega de folletos.	Estudiantes	45	45	*No aplica
	29/06/2017	Instituto Universitario del Centro de México, Plantel Espigas, Irapuato.			67	67	*No aplica

*Por el tipo de actividad no fue posible colocar carteles.



Difusión en escuelas, con la comunidad en general y en dependencias de gobierno

JER	Fecha	Lugar/Municipio	Actividad de difusión	Público o dependencia	Número de asistentes	Folletos entregados	Carteles colocados
Santa Cruz de Juventino Rosas	26/06/2017	Universidad Politécnica, Juventino Rosas.	Plática de sensibilización de la campaña "Credencialízate y activa tu INE" y entrega de folletos.	Estudiantes	120	45	*No aplica
León	27/06/2017	Junta Ejecutiva Regional, León.		Ciudadanía	23	23	*No aplica
	28/06/2017	Juzgados de oralidad familiar, León.			30	30	*No aplica
Salamanca	28/06/2017	Junta Ejecutiva Regional, Salamanca.	Módulo para promover la credencialización desde el extranjero y entrega de folletos.		37	32	*No aplica
San Francisco del Rincón	24/06/2017	Universidad del Centro de México, San Francisco del Rincón.	Plática de sensibilización de la campaña "Credencialízate y activa tu INE" y entrega de folletos.	Estudiantes	27	67	*No aplica
	03/07/2017	Presidencia municipal, Manuel Doblado.	Distribución de folletos.	Ciudadanía	70	70	*No aplica
Silao de la Victoria	20/06/2017	Institución educativa en San Juan de los Duran, Silao de la Victoria.	Plática de sensibilización de la campaña "Credencialízate y activa tu INE" y entrega de folletos.	Estudiantes	80	80	*No aplica
	27/06/2017	Instituto Politécnico Nacional, Silao de la Victoria.			70	70	*No aplica

*Por el tipo de actividad no fue posible colocar carteles.



Difusión en escuelas, con la comunidad en general y en dependencias de gobierno

JER	Fecha	Lugar/Municipio	Actividad de difusión	Público o dependencia	Número de asistentes	Folletos entregados	Carteles colocados
Sila de la Victoria	05/07/2017	Comunidad del Escoplo, Romita.	Distribución de folletos.	Ciudadanía	20	20	*No aplica
	06/07/2017	Jardín principal de Silao de la Victoria.			120	120	*No aplica
Yuriria	28/06/2017	Junta Ejecutiva Regional, Yuriria.	Plática de sensibilización de la campaña “Credencialízate y activa tu INE” y entrega de folletos.	Ciudadanía	37	37	*No aplica
San Miguel de Allende	05/07/2017	Universidad Allende, San Miguel de Allende.		Estudiantes y docentes	137	137	*No aplica
Valle de Santiago	06/07/2017	Centro gerontológico, Valle de Santiago		Ciudadanía	20	20	*No aplica
	07/07/2017				18	18	*No aplica
Salamanca	10/07/2017	Jardín de Niños “Luis E. Ruiz”, Comunidad Santa Rita, Salamanca.			33	33	*No aplica
León	05/07/2017	Instituto Nacional de Migración, León.	Plática de sensibilización de la campaña “Credencialízate y activa tu INE”, colocación de cartel y entrega de folletos.		30	30	1
		Agencia de trámites migratorios “CZR, Consulting”, León.	30		30	1	
		Agencia de trámites migratorios “Consultoría y Gestoría Internacional, S.C”.	Plática de sensibilización de la campaña “Credencialízate y activa tu INE”, colocación de cartel y entrega de folletos.	30	30	1	

*Por el tipo de actividad no fue posible colocar carteles.



Evidencia Fotográfica



Plática de sensibilización de la campaña “Credencialízate y activa tu INE”, Telesecundaria #61, Chamácuaro, Acámbaro, 28 de junio de 2017.



Plática de sensibilización de la campaña “Credencialízate y activa tu INE”, Junta Ejecutiva Regional, Dolores Hidalgo, C.I.N., 26 de junio de 2017.



Difusión sobre el tema de la credencialización desde el extranjero, Junta Ejecutiva Regional, León, 27 de junio de 2017.



Modulo informativo sobre el tema de la credencialización desde el extranjero, Junta Ejecutiva Regional, Salamanca, 28 de junio de 2017.



No.	Actividad
6*	Ejecutar nuevas opciones de promoción del proceso de credencialización (aerolíneas, centrales camioneras, autobuses para migrantes, empresas que envían y reciben remesas).
6	Solicitar apoyo a instituciones privadas para la promoción y difusión del proceso de credencialización y del derecho al voto.
Resultado: Las Juntas Ejecutivas Regionales continúan con la distribución de carteles y folletos en empresas que envían y reciben remesas.	

*Al ser complementarias las actividades 6 de los objetivos 1 y 3 del Programa Anual de Trabajo 2017, se presentan en la misma sección.



Empresas con envío y recepción de remesas

JER	Fecha	Lugar/Municipio	Actividad de difusión	Folletos entregados	Carteles colocados
Acámbaro	27/06/2017	Soriana, Elektra y Coppel, Acámbaro	Distribución de folletos.	30	*No aplica
Guanajuato	26/06/2017	Soriana, Plaza San Javier, Guanajuato.	Entrega de folletos para su distribución.	25	2
	10/07/2017	Farmacia San Francisco de Asís, Guanajuato.	Colocación de cartel y entrega de folletos para su distribución.	35	1
		Farmacias del Ahorro, Guanajuato.		35	2
San Luis de la Paz	04/07/2017	Farmacia ISSEG y Caja Alianza, Tierra Blanca.	Entrega de folletos para su distribución.	150	*No aplica
San Miguel de Allende	07/07/2017	Banco Azteca, San Miguel de Allende.	Distribución de folletos.	176	**No aplica
San Francisco del Rincón	10/07/2017	Bodega Aurrera, San Francisco del Rincón.	Entrega de folletos para su distribución.	100	*No aplica

*No se permite colocar carteles.

**Ya se colocaron carteles en el lugar.



Evidencia Fotográfica



Difusión sobre el tema de la credencialización desde el extranjero, Soriana, Guanajuato, 26 de junio de 2017.



Difusión sobre el tema de la credencialización desde el extranjero, Farmacia ISSEG, Tierra Blanca, 4 de julio de 2017.



Difusión sobre el tema de la credencialización desde el extranjero, Soriana, Acámbaro, 27 de junio de 2017.



Difusión sobre el tema de la credencialización desde el extranjero, Banco Azteca, San Miguel de Allende, 7 de julio de 2017.



Objetivo 3 Celebrar acuerdos y convenios de colaboración con entidades públicas y privadas que coadyuven en la ejecución del proyecto del voto de las y los guanajuatenses residentes en el extranjero.

No.	Actividad
2	Definir propuestas para la firma del convenio general de coordinación y colaboración entre el INE y el IEEG.
Resultado: La propuesta de convenio entre el INE y el IEEG en materia del voto de los guanajuatenses residentes en el extranjero sigue en proceso de análisis y revisión.	



5. Matriz de seguimiento

