

29-06-2017



**JUNIO**

Informe mensual de actividades de la  
Comisión Especial para el Voto de los  
Guanajuatenses Residentes en el  
Extranjero

## Índice

| No. | Título   | Página |
|-----|--|--------|
|     | Índice   | 2      |
| 1.  | Presentación   | 3      |
| 2.  | Objetivo del informe   | 3      |
| 3.  | Información estadística  | 4      |
| 4.  | Objetivos/Actividades  | 18     |
| 5.  | Concentrado de actividades de las Juntas Ejecutivas Regionales para la promoción y difusión del voto de los guanajuatenses residentes en el extranjero, periodo de enero a mayo de 2017. | 32     |
| 6.  | Matriz de seguimiento  | 48     |

## 1. Presentación

Con motivo de la reforma constitucional y legal de 2014, por primera vez en el estado de Guanajuato se podrá ejercer el derecho de votar para elegir al titular de la Gubernatura desde el extranjero, por lo que el Instituto Electoral del Estado de Guanajuato, a través de la Comisión Especial para el Voto de los Guanajuatenses Residentes en el Extranjero, tiene la finalidad de desarrollar acciones tendentes para que los ciudadanos guanajuatenses residentes en el extranjero puedan ejercer su derecho al sufragio en la elección concurrente con la federal de 2018.

## 2. Objetivo del informe

La información aquí presentada, permite conocer las actividades, alcances y resultados del quehacer de la Comisión; por medio de ella, se pueden marcar, también, las rutas que deben seguirse para conseguir los fines institucionales.



## 3. Información estadística



Cada mes se presenta un informe con datos sobre los guanajuatenses que residen en el extranjero respecto al comportamiento del padrón electoral y la lista nominal, el cual toma como fuente primaria la información proporcionada por el Registro Federal de Electores del INE.

A continuación, se muestran cuatro tablas con datos referentes a la cantidad de trámites procesados y las credenciales para votar desde el extranjero solicitadas alrededor del mundo, la estadística del padrón y lista nominal por entidad federativa, así como la correspondiente a Guanajuato por cortes temporales. La última tabla establece un comparativo entre las entidades con voto desde el extranjero en 2017 y 2018. Finalmente, se presentan tres representaciones gráficas con los datos del padrón y la lista nominal.



**Tabla 1. Cantidad de trámites procesados y credenciales para votar desde el extranjero entregadas y activadas, según país y oficina consular.**

**Migrantes guanajuatenses.**

Corte al 22 de junio de 2017

(tabla continua)

| País               | Oficina consular | Trámites procesados | *CPVE entregada | *CPVE activada |
|--------------------|------------------|---------------------|-----------------|----------------|
| ALEMANIA           | BERLIN           | 5                   | 5               | 4              |
| ALEMANIA           | FRANKFURT        | 4                   | 3               | 2              |
| ARGENTINA          | BUENOS AIRES     | 1                   | 1               | 0              |
| BELGICA            | BRUSELAS         | 1                   | 1               | 1              |
| CANADA             | MONTREAL         | 26                  | 22              | 9              |
| CANADA             | OTTAWA           | 2                   | 1               | 0              |
| CANADA             | TORONTO          | 7                   | 7               | 5              |
| CANADA             | VANCOUVER        | 5                   | 5               | 3              |
| CANADA             | CALGARY          | 4                   | 4               | 2              |
| CANADA             | LEAMINGTON       | 2                   | 2               | 0              |
| COLOMBIA           | BOGOTA           | 2                   | 2               | 1              |
| COSTA RICA         | SAN JOSE CR      | 1                   | 1               | 0              |
| CUBA               | LA HABANA        | 1                   | 1               | 1              |
| EL SALVADOR        | SAN SALVADOR     | 2                   | 1               | 0              |
| ESPAÑA             | BARCELONA        | 7                   | 6               | 5              |
| ESPAÑA             | MADRID           | 4                   | 4               | 3              |
| FINLANDIA          | HELSINKI         | 1                   | 1               | 1              |
| FRANCIA            | PARIS            | 7                   | 5               | 2              |
| GRECIA             | ATENAS           | 1                   | 0               | 0              |
| IRLANDA            | DUBLIN           | 2                   | 1               | 0              |
| ITALIA             | MILAN            | 1                   | 0               | 0              |
| ITALIA             | ROMA             | 2                   | 1               | 1              |
| PAISES BAJOS       | LA HAYA          | 1                   | 1               | 1              |
| PERU               | LIMA             | 1                   | 1               | 1              |
| PUERTO RICO        | SAN JUAN         | 2                   | 1               | 1              |
| REINO UNIDO        | LONDRES          | 3                   | 2               | 1              |
| REPUBLICA DE COREA | SEUL             | 1                   | 1               | 0              |
| SINGAPUR           | SINGAPUR         | 2                   | 2               | 1              |
| ESTADOS UNIDOS     | DENVER MOVIL     | 9                   | 7               | 2              |



**Tabla 1. Cantidad de trámites procesados y credenciales para votar desde el extranjero entregadas y activadas, según país y oficina consular.**

**Migrantes guanajuatenses.**

Corte al 22 de junio de 2017  
(tabla continua)

| País           | Oficina consular         | Trámites procesados | *CPVE entregada | *CPVE Activada |
|----------------|--------------------------|---------------------|-----------------|----------------|
| ESTADOS UNIDOS | LITTLE ROCK MOVIL        | 105                 | 85              | 34             |
| ESTADOS UNIDOS | FILADELFIA MOVIL         | 37                  | 24              | 8              |
| ESTADOS UNIDOS | EL PASO MOVIL            | 7                   | 7               | 3              |
| ESTADOS UNIDOS | SAINT PAUL MOVIL         | 2                   | 2               | 0              |
| ESTADOS UNIDOS | NUEVA ORLEANS MOVIL      | 55                  | 33              | 6              |
| ESTADOS UNIDOS | OXNARD MOVIL             | 14                  | 9               | 3              |
| ESTADOS UNIDOS | PRESIDIO MOVIL           | 9                   | 3               | 1              |
| ESTADOS UNIDOS | KANSAS MOVIL             | 31                  | 22              | 9              |
| ESTADOS UNIDOS | DOUGLAS MOVIL            | 1                   | 1               | 0              |
| ESTADOS UNIDOS | RALEIGH MOVIL            | 18                  | 13              | 8              |
| ESTADOS UNIDOS | PORTLAND MOVIL           | 31                  | 23              | 8              |
| ESTADOS UNIDOS | LAREDO MOVIL             | 2                   | 0               | 0              |
| ESTADOS UNIDOS | LOS ANGELES IV MOVIL     | 454                 | 374             | 142            |
| ESTADOS UNIDOS | CALEXICO MOVIL           | 7                   | 0               | 0              |
| ESTADOS UNIDOS | HOUSTON SOBRE RUEDAS     | 338                 | 206             | 78             |
| ESTADOS UNIDOS | NY SOBRE RUEDAS III      | 7                   | 6               | 2              |
| ESTADOS UNIDOS | RALEIGH SOBRE RUEDAS     | 108                 | 82              | 27             |
| ESTADOS UNIDOS | WASHINGTON SOBRE RUEDAS  | 134                 | 99              | 30             |
| ESTADOS UNIDOS | LITTLE ROCK SOBRE RUEDAS | 297                 | 183             | 57             |
| ESTADOS UNIDOS | MILWAUKEE                | 311                 | 244             | 102            |
| ESTADOS UNIDOS | SEATTLE SOBRE RUEDAS     | 33                  | 25              | 7              |
| ESTADOS UNIDOS | MOVIL MILWAUKEE          | 26                  | 20              | 4              |
| ESTADOS UNIDOS | ALBUQUERQUE              | 43                  | 30              | 15             |
| ESTADOS UNIDOS | ATLANTA                  | 986                 | 825             | 347            |
| ESTADOS UNIDOS | AUSTIN                   | 491                 | 377             | 148            |
| ESTADOS UNIDOS | BOSTON                   | 21                  | 16              | 6              |
| ESTADOS UNIDOS | BROWNSVILLE              | 32                  | 23              | 13             |
| ESTADOS UNIDOS | CALEXICO                 | 15                  | 13              | 6              |
| ESTADOS UNIDOS | CHICAGO                  | 4,023               | 3,169           | 987            |
| ESTADOS UNIDOS | DALLAS                   | 4,537               | 3,350           | 954            |
| ESTADOS UNIDOS | DEL RIO                  | 4                   | 2               | 1              |
| ESTADOS UNIDOS | DENVER                   | 235                 | 192             | 57             |
| ESTADOS UNIDOS | DETROIT                  | 349                 | 295             | 71             |
| ESTADOS UNIDOS | EAGLE PASS               | 4                   | 3               | 1              |



**Tabla 1. Cantidad de trámites procesados y credenciales para votar desde el extranjero entregadas y activadas, según país y oficina consular.**

**Migrantes guanajuatenses.**

Corte al 22 de junio de 2017  
(tabla continua)

| País           | Oficina consular | Trámites procesados | *CPVE entregada | *CPVE Activada |
|----------------|------------------|---------------------|-----------------|----------------|
| ESTADOS UNIDOS | EL PASO          | 49                  | 39              | 16             |
| ESTADOS UNIDOS | FILADELFIA       | 249                 | 210             | 61             |
| ESTADOS UNIDOS | FRESNO           | 526                 | 440             | 156            |
| ESTADOS UNIDOS | HOUSTON          | 2,217               | 1,583           | 447            |
| ESTADOS UNIDOS | LAREDO           | 55                  | 43              | 14             |
| ESTADOS UNIDOS | LOS ANGELES      | 1,397               | 1,141           | 320            |
| ESTADOS UNIDOS | MC ALLEN         | 163                 | 130             | 38             |
| ESTADOS UNIDOS | MIAMI            | 549                 | 428             | 106            |
| ESTADOS UNIDOS | NOGALES          | 3                   | 3               | 1              |
| ESTADOS UNIDOS | NUEVA ORLEANS    | 254                 | 205             | 44             |
| ESTADOS UNIDOS | NUEVA YORK       | 70                  | 58              | 25             |
| ESTADOS UNIDOS | OMAHA            | 123                 | 103             | 34             |
| ESTADOS UNIDOS | ORLANDO          | 147                 | 120             | 47             |
| ESTADOS UNIDOS | OXNARD           | 342                 | 303             | 122            |
| ESTADOS UNIDOS | PHOENIX          | 505                 | 417             | 117            |
| ESTADOS UNIDOS | PORTLAND         | 224                 | 189             | 57             |
| ESTADOS UNIDOS | RALEIGH          | 389                 | 328             | 85             |
| ESTADOS UNIDOS | SACRAMENTO       | 534                 | 456             | 141            |
| ESTADOS UNIDOS | SALT LAKE CITY   | 315                 | 268             | 96             |
| ESTADOS UNIDOS | SAN ANTONIO      | 662                 | 506             | 178            |
| ESTADOS UNIDOS | SAN BERNARDINO   | 424                 | 362             | 139            |
| ESTADOS UNIDOS | SAN DIEGO        | 314                 | 263             | 77             |
| ESTADOS UNIDOS | SAN FRANCISCO    | 434                 | 359             | 111            |
| ESTADOS UNIDOS | SAN JOSE         | 816                 | 669             | 194            |
| ESTADOS UNIDOS | SANTA ANA        | 457                 | 380             | 114            |
| ESTADOS UNIDOS | SEATTLE          | 286                 | 213             | 65             |
| ESTADOS UNIDOS | TUCSON           | 103                 | 66              | 22             |
| ESTADOS UNIDOS | WASHINGTON       | 234                 | 184             | 60             |
| ESTADOS UNIDOS | YUMA             | 61                  | 47              | 13             |
| ESTADOS UNIDOS | LAS VEGAS        | 197                 | 165             | 55             |
| ESTADOS UNIDOS | INDIANAPOLIS     | 272                 | 223             | 52             |
| ESTADOS UNIDOS | KANSAS CITY      | 212                 | 174             | 47             |
| ESTADOS UNIDOS | AUSTIN MOVIL     | 13                  | 6               | 4              |
| ESTADOS UNIDOS | SAN JOSE MOVIL   | 82                  | 62              | 21             |





**Tabla 1. Cantidad de trámites procesados y credenciales para votar desde el extranjero entregadas y activadas, según país y oficina consular.**

**Migrantes guanajuatenses.**

Corte al 22 de junio de 2017  
(tabla continua)

| País           | Oficina consular               | Trámites procesados | *CPVE entregada | *CPVE Activada |
|----------------|--------------------------------|---------------------|-----------------|----------------|
| ESTADOS UNIDOS | HOUSTON MOVIL                  | 104                 | 73              | 19             |
| ESTADOS UNIDOS | FRESNO MOVIL                   | 168                 | 133             | 68             |
| ESTADOS UNIDOS | MIAMI MOVIL                    | 58                  | 46              | 16             |
| ESTADOS UNIDOS | DETROIT MOVIL                  | 112                 | 43              | 9              |
| ESTADOS UNIDOS | PHOENIX MOVIL                  | 4                   | 2               | 0              |
| ESTADOS UNIDOS | SANTA ANA MOVIL                | 25                  | 21              | 10             |
| ESTADOS UNIDOS | DEL RIO MOVIL                  | 1                   | 0               | 0              |
| ESTADOS UNIDOS | LOS ANGELES MOVIL              | 316                 | 252             | 81             |
| ESTADOS UNIDOS | DALLAS MOVIL                   | 1,467               | 1,117           | 320            |
| ESTADOS UNIDOS | SACRAMENTO 1 MOVIL             | 34                  | 17              | 7              |
| ESTADOS UNIDOS | LAS VEGAS MOVIL                | 23                  | 12              | 8              |
| ESTADOS UNIDOS | SAINT PAUL                     | 104                 | 86              | 24             |
| ESTADOS UNIDOS | LOS ANGELES DOS MOVIL          | 359                 | 292             | 105            |
| ESTADOS UNIDOS | LITTLE ROCK                    | 297                 | 247             | 68             |
| ESTADOS UNIDOS | NY SOBRE RUEDAS I              | 13                  | 7               | 1              |
| ESTADOS UNIDOS | NY SOBRE RUEDAS II             | 7                   | 4               | 2              |
| ESTADOS UNIDOS | CHICAGO DOS MOVIL              | 812                 | 624             | 157            |
| ESTADOS UNIDOS | ATLANTA MOVIL                  | 192                 | 130             | 68             |
| ESTADOS UNIDOS | BOISE                          | 337                 | 266             | 58             |
| ESTADOS UNIDOS | BOISE MOVIL                    | 33                  | 23              | 8              |
| ESTADOS UNIDOS | ORLANDO MOVIL                  | 32                  | 23              | 16             |
| ESTADOS UNIDOS | SAN BERNARDINO SR              | 114                 | 83              | 36             |
| ESTADOS UNIDOS | TUCSON MOVIL                   | 7                   | 6               | 1              |
| ESTADOS UNIDOS | ALBUQUERQUE MOVIL              | 10                  | 5               | 1              |
| ESTADOS UNIDOS | BOSTON MOVIL                   | 6                   | 2               | 1              |
| ESTADOS UNIDOS | OMAHA MOVIL                    | 3                   | 0               | 0              |
| ESTADOS UNIDOS | SALT LAKE MOVIL                | 8                   | 6               | 4              |
| ESTADOS UNIDOS | SAN FRANCISCO MOVIL (SF MOVIL) | 56                  | 45              | 14             |
| <b>TOTAL</b>   |                                | <b>30,254</b>       | <b>23,553</b>   | <b>7,363</b>   |

Fuente: Registro Federal de Electores, junio de 2017.

\*CPVE: Credencial para votar desde el extranjero.



**Tabla 2. Padrón electoral y lista nominal de los mexicanos residentes en el extranjero, según entidad de origen y género.**

Corte al 15 de junio de 2017

(tabla continua)

| Clave Entidad | Entidad             | Padrón Electoral |               |               | Lista Nominal |              |              | Cobertura (Activaciones) |
|---------------|---------------------|------------------|---------------|---------------|---------------|--------------|--------------|--------------------------|
|               |                     | H                | M             | Total         | H             | M            | Total        |                          |
| 1             | Aguascalientes      | 1,809            | 1,240         | 3,049         | 393           | 279          | 672          | 22.04%                   |
| 2             | Baja California     | 1,945            | 2,395         | 4,340         | 565           | 719          | 1,284        | 29.59%                   |
| 3             | Baja California Sur | 101              | 93            | 194           | 24            | 33           | 57           | 29.38%                   |
| 4             | Campeche            | 357              | 183           | 540           | 92            | 42           | 134          | 24.81%                   |
| 5             | Coahuila            | 2,870            | 2,962         | 5,832         | 1,112         | 1,215        | 2,327        | 39.90%                   |
| 6             | Colima              | 1,171            | 1,129         | 2,300         | 304           | 295          | 599          | 26.04%                   |
| 7             | Chiapas             | 3,798            | 2,016         | 5,814         | 982           | 500          | 1,482        | 25.49%                   |
| 8             | Chihuahua           | 4,789            | 5,233         | 10,022        | 1,250         | 1,371        | 2,621        | 26.15%                   |
| 9             | Ciudad de México    | 15,421           | 12,827        | 28,248        | 4,744         | 3,887        | 8,631        | 30.55%                   |
| 10            | Durango             | 5,426            | 4,870         | 10,296        | 1,370         | 1,208        | 2,578        | 25.04%                   |
| <b>11</b>     | <b>Guanajuato</b>   | <b>16,743</b>    | <b>11,365</b> | <b>28,108</b> | <b>4,145</b>  | <b>2,907</b> | <b>7,052</b> | <b>25.09%</b>            |
| 12            | Guerrero            | 13,316           | 11,291        | 24,607        | 3,302         | 2,699        | 6,001        | 24.39%                   |
| 13            | Hidalgo             | 5,737            | 3,355         | 9,092         | 1,314         | 830          | 2,144        | 23.58%                   |
| 14            | Jalisco             | 17,865           | 14,655        | 32,520        | 5,210         | 4,358        | 9,568        | 29.42%                   |
| 15            | Estado de México    | 9,500            | 6,341         | 15,841        | 3,399         | 2,370        | 5,769        | 36.42%                   |
| 16            | Michoacán           | 20,144           | 16,715        | 36,859        | 5,422         | 4,432        | 9,854        | 26.73%                   |
| 17            | Morelos             | 3,533            | 3,107         | 6,640         | 797           | 708          | 1,505        | 22.67%                   |



**Tabla 2. Padrón electoral y lista nominal de los mexicanos residentes en el extranjero, según entidad de origen y género.**

Corte al 15 de junio de 2017

(tabla continua)

| Clave Entidad            | Entidad         | Padrón Electoral |              |               | Lista Nominal |              |              | Cobertura (Activaciones) |
|--------------------------|-----------------|------------------|--------------|---------------|---------------|--------------|--------------|--------------------------|
|                          |                 | H                | M            | Total         | H             | M            | Total        |                          |
| 18                       | Nayarit         | 2,645            | 2,507        | 5,152         | 711           | 702          | 1,413        | 27.43%                   |
| 19                       | Nuevo León      | 4,247            | 4,460        | 8,707         | 1,061         | 1,226        | 2,287        | 26.27%                   |
| 20                       | Oaxaca          | 12,151           | 8,379        | 20,530        | 2,986         | 2,024        | 5,010        | 24.40%                   |
| 21                       | Puebla          | 11,261           | 7,679        | 18,940        | 2,750         | 1,834        | 4,584        | 24.20%                   |
| 22                       | Querétaro       | 2,414            | 1,274        | 3,688         | 523           | 346          | 869          | 23.56%                   |
| 23                       | Quintana Roo    | 141              | 110          | 251           | 36            | 22           | 58           | 23.11%                   |
| 24                       | San Luis Potosí | 7,530            | 5,856        | 13,386        | 1,630         | 1,445        | 3,075        | 22.97%                   |
| 25                       | Sinaloa         | 3,150            | 3,337        | 6,487         | 760           | 902          | 1,662        | 25.62%                   |
| 26                       | Sonora          | 2,090            | 2,425        | 4,515         | 536           | 650          | 1,186        | 26.27%                   |
| 27                       | Tabasco         | 905              | 537          | 1,442         | 260           | 172          | 432          | 29.96%                   |
| 28                       | Tamaulipas      | 4,703            | 5,662        | 10,365        | 1,194         | 1,541        | 2,735        | 26.39%                   |
| 29                       | Tlaxcala        | 1,461            | 835          | 2,296         | 301           | 176          | 477          | 20.78%                   |
| 30                       | Veracruz        | 10,025           | 6,485        | 16,510        | 2,563         | 1,624        | 4,187        | 25.36%                   |
| 31                       | Yucatán         | 947              | 477          | 1,424         | 273           | 133          | 406          | 28.51%                   |
| 32                       | Zacatecas       | 7,550            | 5,885        | 13,435        | 1,884         | 1,511        | 3,395        | 25.27%                   |
| <b>Total</b>             |                 | 195,745          | 155,685      | 351,430       | 51,893        | 42,161       | 94,054       | —                        |
| <b>Promedio nacional</b> |                 | <b>6,117</b>     | <b>4,865</b> | <b>10,982</b> | <b>1,621</b>  | <b>1,317</b> | <b>2,939</b> | <b>25.56%</b>            |

Fuente: Unidad Técnica de Sistemas de Información y Telecomunicaciones. Departamento de Cartografía y Estadística, junio de 2017.



**Tabla 3. Padrón electoral y lista nominal de los guanajuatenses residentes en el extranjero, según entidad, fecha de corte y género, del 4 de marzo de 2016 al 16 de junio de 2017**  
(tabla continua)

| Mes        | Corte | Fecha de corte | Padrón electoral |       |        | Lista Nominal |     |       |
|------------|-------|----------------|------------------|-------|--------|---------------|-----|-------|
|            |       |                | H                | M     | Total  | H             | M   | Total |
| Marzo      | 1     | 04/03/2016     | 0                | 0     | 0      | 0             | 0   | 0     |
|            | 2     | 11/03/2016     | 505              | 252   | 757    | 0             | 0   | 0     |
|            | 3     | 25/03/2016     | 888              | 464   | 1,352  | 0             | 0   | 0     |
| Abril      | 1     | 01/04/2016     | 1,003            | 520   | 1,523  | 0             | 0   | 0     |
|            | 2     | 15/04/2016     | 1,254            | 665   | 1,919  | 0             | 0   | 0     |
|            | 3     | 29/04/2016     | 1,557            | 901   | 2,458  | 0             | 0   | 0     |
| Mayo       | 1     | 06/05/2016     | 1,978            | 1,173 | 3,151  | 0             | 0   | 0     |
|            | 2     | 13/05/2016     | 2,207            | 1,319 | 3,526  | 0             | 0   | 0     |
|            | 3     | 20/05/2016     | 2,461            | 1,515 | 3,976  | 0             | 0   | 0     |
| Junio      | 1     | 10/06/2016     | 2,812            | 1,737 | 4,549  | 193           | 108 | 301   |
|            | 2     | 17/06/2016     | 2,905            | 1,797 | 4,702  | 211           | 121 | 332   |
|            | 3     | 24/06/2016     | 3,067            | 1,897 | 4,954  | 242           | 138 | 380   |
| Julio      | 1     | 01/07/2016     | 3,067            | 1,890 | 4,957  | 271           | 158 | 429   |
| Agosto     | 1     | 05/08/2016     | 4,514            | 2,843 | 7,357  | 384           | 261 | 645   |
|            | 2     | 12/08/2016     | 4,645            | 2,946 | 7,591  | 400           | 267 | 667   |
|            | 3     | 26/08/2016     | 4,980            | 3,148 | 8,128  | 485           | 311 | 795   |
| Septiembre | 1     | 02/09/2016     | 5,147            | 3,273 | 8,420  | 513           | 334 | 847   |
|            | 2     | 16/09/2016     | 5,384            | 3,448 | 8,832  | 575           | 369 | 944   |
|            | 3     | 23/09/2016     | 5,390            | 3,461 | 8,851  | 621           | 408 | 1,029 |
| Octubre    | 1     | 07/10/2016     | 6,245            | 4,067 | 10,312 | 717           | 468 | 1,185 |
|            | 2     | 14/10/2016     | 6,493            | 4,267 | 10,760 | 744           | 500 | 1,244 |
|            | 3     | 21/10/2016     | 6,754            | 4,432 | 11,186 | 789           | 535 | 1,324 |
| Noviembre  | 1     | 04/11/2016     | 7,161            | 4,714 | 11,875 | 909           | 622 | 1,531 |
|            | 2     | 18/11/2016     | 7,383            | 4,866 | 12,249 | 1,103         | 776 | 1,879 |
|            | 3     | 25/11/2016     | 8,351            | 5,580 | 13,931 | 1,144         | 816 | 1,960 |
| Diciembre  | 1     | 02/12/2016     | 8,764            | 5,836 | 14,600 | 1,188         | 855 | 2,043 |
|            | 2     | 16/12/2016     | 9,201            | 6,130 | 15,331 | 1,412         | 980 | 2,392 |



**Tabla 3. Padrón electoral y lista nominal de los guanajuatenses residentes en el extranjero, según entidad, fecha de corte y género, del 4 de marzo de 2016 al 16 de junio de 2017**  
(tabla continua)

| Mes          | Corte | Fecha de corte | Padrón electoral |        |        | Lista Nominal |       |       |
|--------------|-------|----------------|------------------|--------|--------|---------------|-------|-------|
|              |       |                | H                | M      | Total  | H             | M     | Total |
| Enero 2017   | 1     | 06/01/2017     | 9,517            | 6,333  | 15,850 | 1,800         | 1,200 | 3,000 |
|              | 2     | 13/01/2017     | 10,078           | 6,612  | 16,690 | 1,909         | 1,280 | 3,189 |
|              | 3     | 27/01/2017     | 10,213           | 6,696  | 16,909 | 2,065         | 1,375 | 3,440 |
| Febrero 2017 | 1     | 03/02/2017     | 10,208           | 6,694  | 16,902 | 2,175         | 1,447 | 3,622 |
|              | 2     | 17/02/2017     | 10,529           | 6,895  | 17,424 | 2,285         | 1,531 | 3,816 |
|              | 3     | 24/02/2017     | 11,107           | 7,256  | 18,363 | 2,310         | 1,562 | 3,872 |
| Marzo 2017   | 1     | 03/03/2017     | 11,712           | 7,625  | 19,337 | 2,360         | 1,604 | 3,964 |
|              | 2     | 17/03/2017     | 12,041           | 7,881  | 19,922 | 2,721         | 1,820 | 4,541 |
|              | 3     | 30/03/2017     | 12,822           | 8,510  | 21,332 | 2,959         | 1,969 | 4,928 |
| Abril 2017   | 1     | 07/04/2017     | 13,212           | 8,794  | 22,006 | 3,077         | 2,055 | 5,132 |
|              | 2     | 14/04/2017     | 13,606           | 9,120  | 22,726 | 3,132         | 2,099 | 5,231 |
|              | 3     | 21/04/2017     | 13,858           | 9,324  | 23,182 | 3,187         | 2,146 | 5,333 |
| Mayo 2017    | 1     | 05/05/2017     | 14,189           | 9,540  | 23,729 | 3,355         | 2,288 | 5,643 |
|              | 2     | 19/05/2017     | 15,391           | 10,417 | 25,808 | 3,626         | 2,525 | 6,151 |
|              | 3     | 26/05/2017     | 15,916           | 10,737 | 26,653 | 3,751         | 2,609 | 6,360 |
| Junio 2017   | 1     | 09/06/2017     | 16,410           | 11,083 | 27,493 | 3,956         | 2,765 | 6,721 |
|              | 2     | 16/06/2017     | 16,743           | 11,365 | 28,108 | 4,145         | 2,907 | 7,052 |

Fuente: Unidad Técnica de Sistemas de Información y Telecomunicaciones. Departamento de Cartografía y Estadística, junio de 2017.



**Tabla 4. Comparativo entre entidades con voto desde el extranjero en 2017 y 2018. Credenciales para votar desde el extranjero (CPVE) expedidas y activadas, padrón electoral y lista nominal de la entidad, grado de intensidad migratoria, solicitudes para votar desde el extranjero y votos recibidos desde el extranjero.**  
(tabla continua)

| Año de la elección | Entidad    | Padrón electoral de la entidad | Lista nominal de la entidad | Grado de intensidad migratoria | CPVE de elector expedidas | CPVE de elector activadas | *SIVE | **SIILNERE | Total de solicitudes para votar | Votos recibidos |
|--------------------|------------|--------------------------------|-----------------------------|--------------------------------|---------------------------|---------------------------|-------|------------|---------------------------------|-----------------|
| 2017               | Edomex     | 11,404,743                     | 11,323,189                  | Bajo                           | 15,841                    | 5,769                     | 229   | 138        | 367                             | 297             |
| 2017               | Coahuila   | 2,092,214                      | 2,042,343                   | Bajo                           | 5,832                     | 2,327                     | 101   | 53         | 154                             | 130             |
| 2018               | Chiapas    | 3,455,111                      | 3,369,127                   | Muy bajo                       | 5,814                     | 1,482                     | -     | -          | -                               | -               |
| 2018               | Guanajuato | 4,276,148                      | 4,216,051                   | Muy alto                       | 28,108                    | 7,052                     | -     | -          | -                               | -               |
| 2018               | CDMX       | 7,507,551                      | 7,412,784                   | Muy bajo                       | 28,248                    | 8,631                     | -     | -          | -                               | -               |
| 2018               | Jalisco    | 5,796,580                      | 5,722,500                   | Alto                           | 32,520                    | 9,568                     | -     | -          | -                               | -               |
| 2018               | Morelos    | 1,419,309                      | 1,400,449                   | Alto                           | 6,640                     | 1,505                     | -     | -          | -                               | -               |
| 2018               | Puebla     | 4,370,632                      | 4,309,150                   | Medio                          | 18,940                    | 4,584                     | -     | -          | -                               | -               |
| 2018               | Yucatán    | 1,456,039                      | 1,433,498                   | Muy bajo                       | 1,424                     | 406                       | -     | -          | -                               | -               |

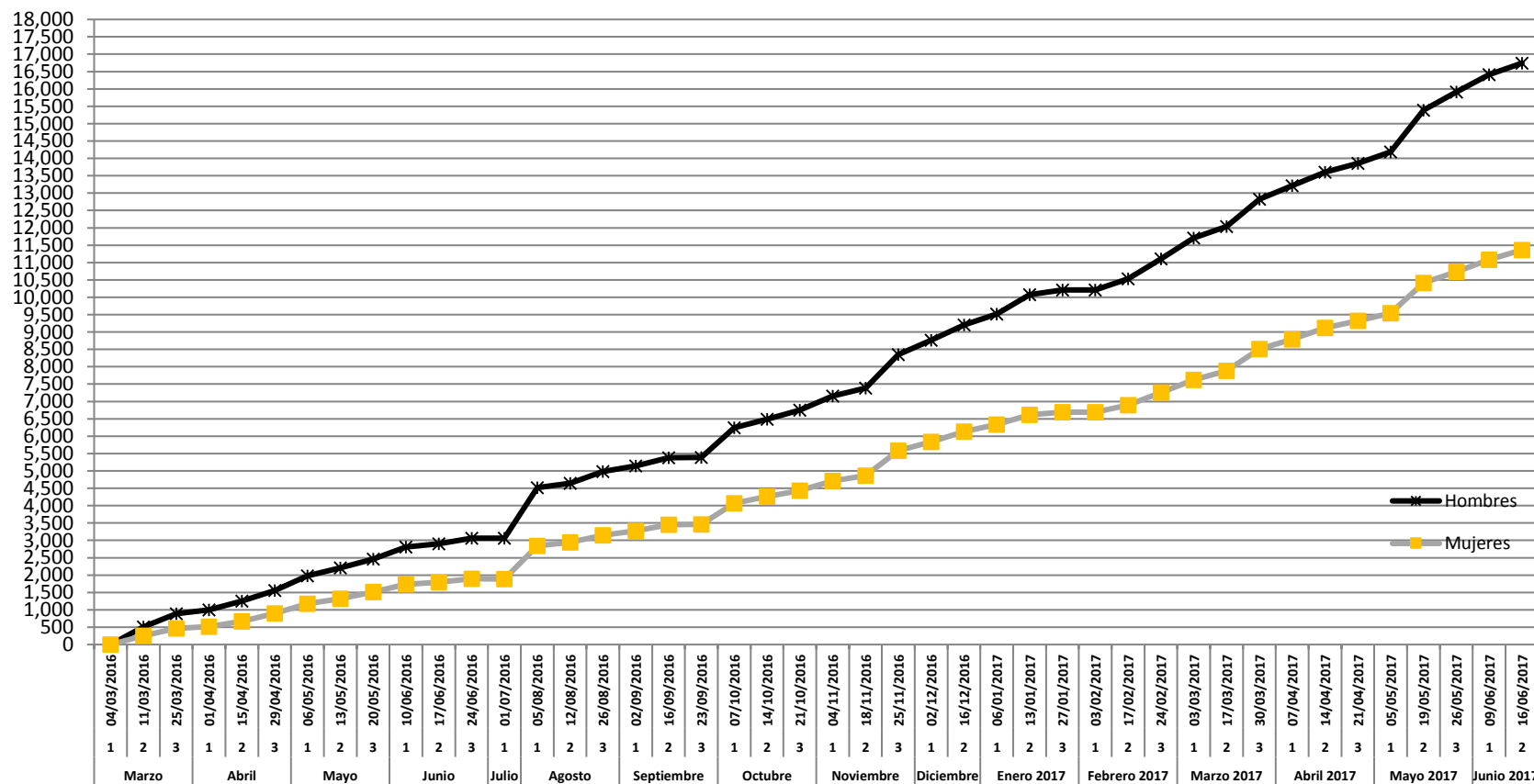
Fuente: elaboración propia con información del Instituto Nacional Electoral y el Instituto Nacional de Migración, junio de 2017.

\*SIVE: Solicitud Individual para Votar desde el Extranjero.

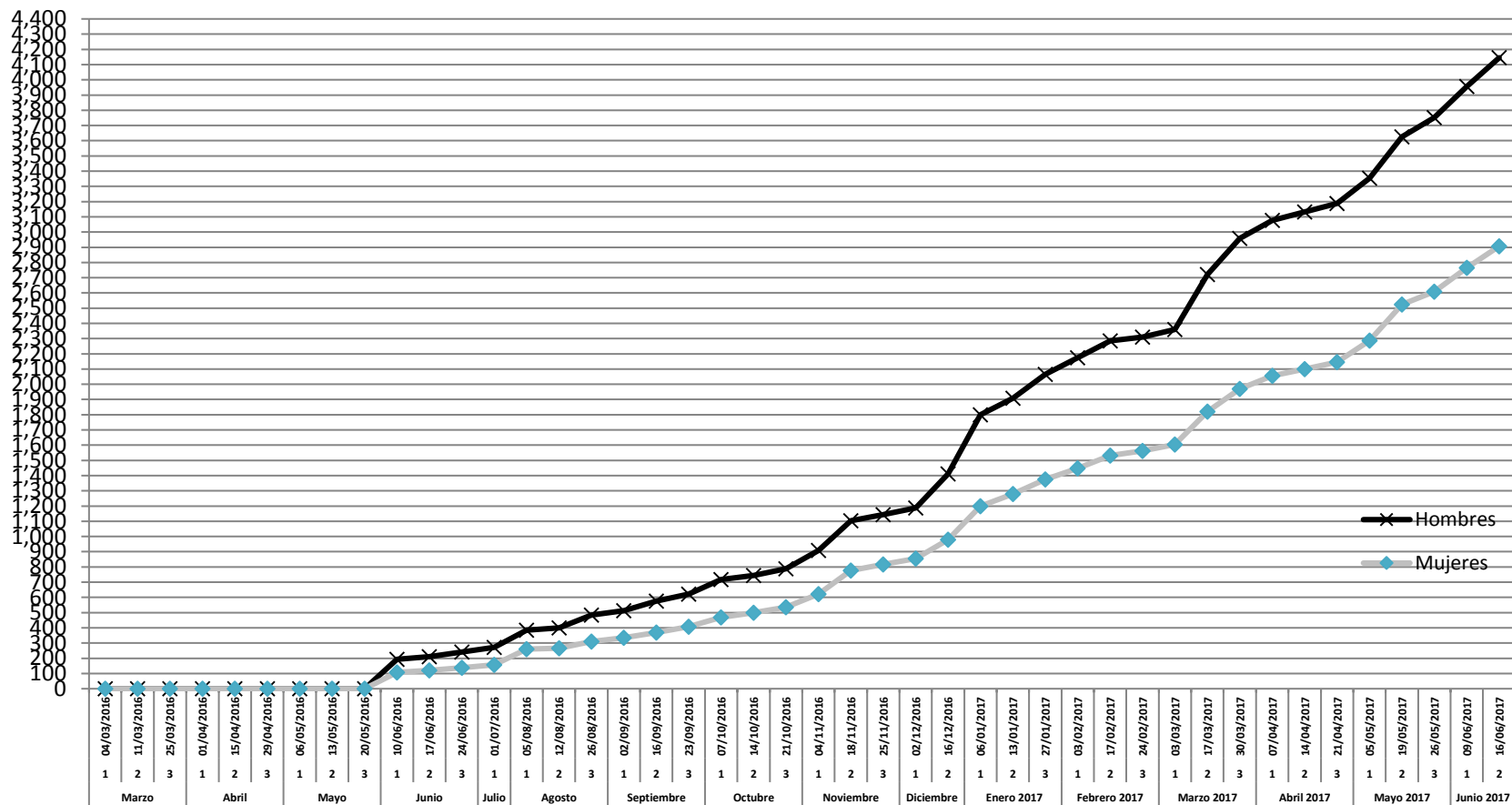
\*\*SIILNERE: Solicitud Individual de Inscripción a la Lista Nominal de Electores Residentes en el Extranjero.



**Gráfica 1: Padrón electoral de los guanajuatenses residentes en el extranjero, marzo de 2016 a junio de 2017.**  
**UTSIT, 2017.**

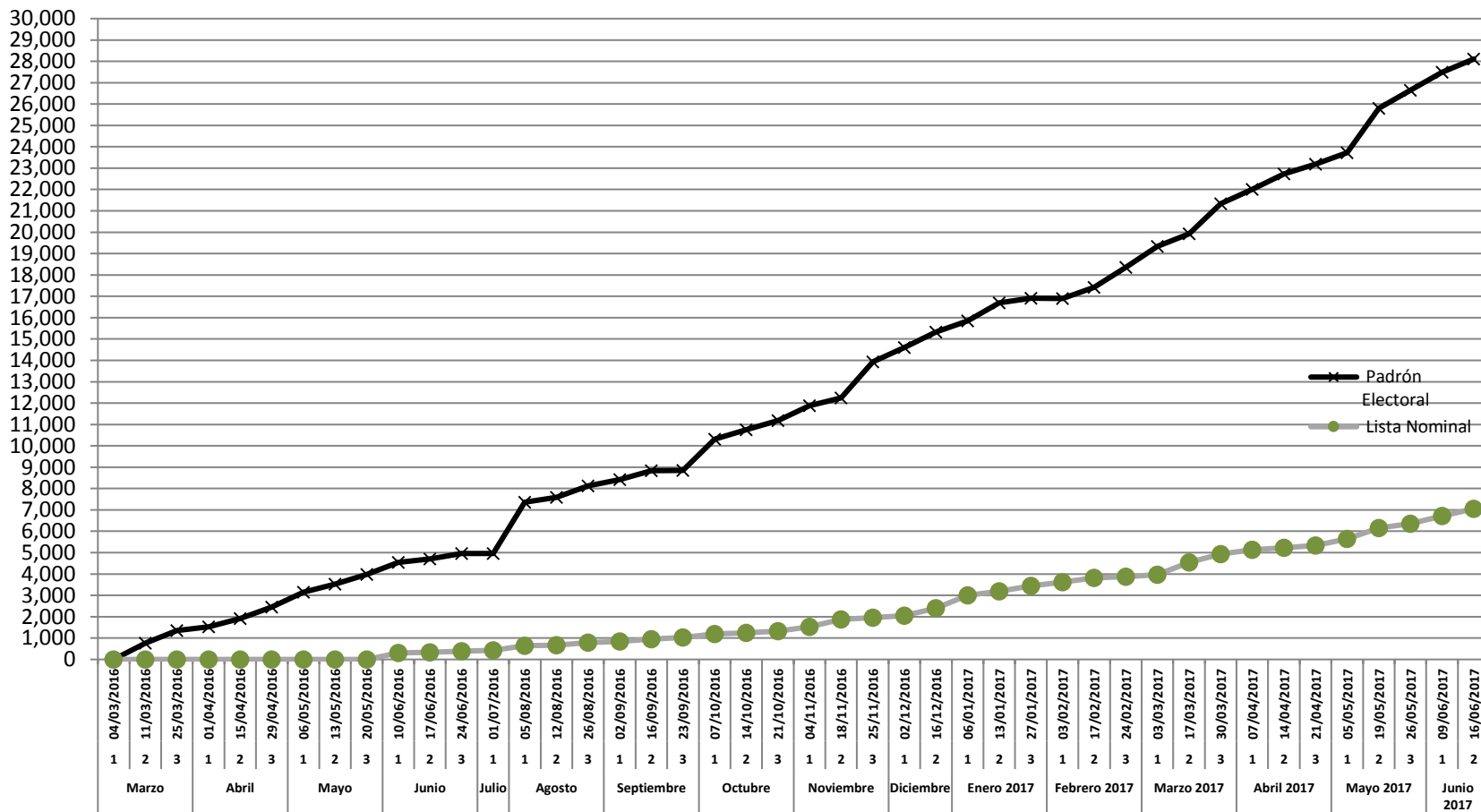


**Gráfica 2: Lista nominal de los guanajuatenses residentes en el extranjero, marzo de 2016 a junio de 2017.**  
**UTSIT, 2017.**





**Gráfica 3. Total del padrón electoral y lista nominal de los guanajuatenses residentes en el extranjero  
marzo de 2016 a junio de 2017.  
UTSIT, 2017**



## 4. Objetivos/Actividades



**Objetivo 1** Establecer estrategias de promoción y difusión del proceso de credencialización con el apoyo de la Coordinación de Comunicación y Difusión, la Unidad Técnica de Sistemas de Información y Telecomunicaciones y las Juntas Ejecutivas Regionales.

| No. | Actividad  |
|-----|--|
| 2   | Difundir el proceso de credencialización en medios digitales estatales y en el extranjero. |

**Resultado:** Proyección en redes sociales de infografías y microcápsulas producidas en el Instituto. Diseño de nuevas microcápsulas e infografías.

Se continúa con el proceso de difusión de la credencialización y activación en redes sociales como son: *Facebook, Twitter, YouTube*. Por otra parte, la Coordinación de Comunicación y Difusión y la Unidad Técnica del Voto de los Guanajuatenses Residentes en el Extranjero trabajaron en la elaboración de guiones con el material obtenido en la gira de trabajo en el estado de California, Estados Unidos, para continuar con el proceso de promoción.



## Informe de actividades

|   | Actividad   |
|---|---|
| 3 | Difundir el proceso de credencialización con folletería y carteles.   |
|   | <b>Resultado:</b> Reuniones con delegados municipales, difusión en dependencias gubernamentales que atienden el tema migratorio y perifoneo. Asimismo, se sigue difundiendo el proceso de credencialización con estudiantes de nivel medio superior en comunidades con altos índices migratorios. |

Se continúa trabajando en la difusión del proceso de credencialización en el extranjero con el apoyo de las Juntas Ejecutivas Regionales, quienes, a través de pláticas informativas con delegados municipales, funcionarios públicos y estudiantes de nivel medio superior, explican dicho proceso y entregan folletos a los asistentes. Se siguen realizando actividades de perifoneo en diversos municipios.

En las pláticas con estudiantes de educación media superior, se sigue haciendo énfasis en que comuniquen a sus familiares que residen en el extranjero sobre el trámite y activación de su INE para que puedan participar en el siguiente proceso electoral a realizarse en el estado. Se continúan agendando reuniones con funcionarios públicos en dependencias municipales que atienden el tema migratorio, con la finalidad de generar mecanismos de trabajo entre ambas partes e impactar a más guanajuatenses residentes en el extranjero.



**Periodo que se abarca: del 24 de mayo al 23 de junio de 2017**

### Reuniones con Delegados Municipales

| JER                | Fecha      | LUGAR/MUNICIPIO   | Actividad de difusión  | Público                  | Número de Asistentes | Folletos entregados | Carteles colocados |
|--------------------|------------|---|--|--------------------------|----------------------|---------------------|--------------------|
| San Luis de la Paz | 02/06/2017 | Centro de Desarrollo Municipal (CEDECOM), San Luis de la Paz. | Plática informativa del proceso de credencialización y distribución de folletos. | Delegados/as municipales | 120                  | 100                 | *No aplica         |
|                    | 13/06/2017 | Casa de la Cultura, San Luis de la Paz.                       |  |                          | 33                   | 100                 | *No aplica         |

\*Por el tipo de actividad no fue posible colocar carteles.

### Evidencia Fotográfica



Plática con delegados/as municipales, sobre el tema de la credencialización desde el extranjero, San Luis de la Paz, 2 de junio de 2017.



Informe de actividades

## Difusión en escuelas, con la comunidad en general y en dependencias de gobierno

| JER                           | Fecha      | Lugar/Municipio   | Actividad de difusión   | Público                 | Número de asistentes | Folletos entregados | Carteles colocados |
|-------------------------------|------------|---|---|-------------------------|----------------------|---------------------|--------------------|
| Santa Cruz de Juventino Rosas | 25/05/2017 | SABES Santa Cruz de Juventino Rosas. Turno matutino.  | Plática de sensibilización de la campaña “Credencialízate y activa tu INE”, entrega de folletos.  | Estudiantes             | 27                   | 11                  | *No aplica         |
|                               |            | SABES Santa Cruz de Juventino Rosas. Turno vespertino.                                      |   |                         | 53                   | 32                  | *No aplica         |
|                               | 09/06/2017 | Mercado de Santa Cruz de Juventino Rosas.   | Distribución de folletos y explicación del proceso de credencialización desde el extranjero.      | Locatarios              | 80                   | 38                  | *No aplica         |
|                               | 13/06/2017 | Jaralillo, el Murciélago, San José del Sauz y el Saucillo. Santa Cruz de Juventino Rosas.   | Perifoneo y entrega de folletos.  | Ciudadanía              | 300                  | 100                 | *No aplica         |
|                               | 16/06/2017 | Suchitlán, San Pedro Tolentino, Pozo de Macías. Villagrán.                                  |   |                         | 250                  | 110                 | *No aplica         |
|                               | 22/06/2017 | Universidad Politécnica de Juventino Rosas, Santa Cruz de Juventino Rosas.                  | Plática de sensibilización de la campaña “Credencialízate y activa tu INE”, entrega de folletos.  | Estudiantes             | 40                   | 20                  | *No aplica         |
| León                          | 25/05/2017 | Escuela de nivel medio superior, plantel centro histórico, Universidad de Guanajuato. León. | Plática de sensibilización de la campaña “Credencialízate y activa tu INE” y entrega de folletos. | Estudiantes y docentes. | 189                  | 75                  | 2                  |
| Pénjamo                       | 06/06/2017 | Jardín principal, Pueblo Nuevo.   | Módulo para promover la credencialización desde el extranjero y entrega de folletos.              | Ciudadanía              | 50                   | 100                 | *No aplica         |

\*Por el tipo de actividad no fue posible colocar carteles.



Informe de actividades

## Difusión en escuelas, con la comunidad en general y en dependencias de gobierno

| JER        | Fecha                         | Lugar/Municipio   | Actividad de difusión  | Público o dependencia | Número de asistentes             | Folletos entregados | Carteles colocados |
|------------|-------------------------------|---|--|-----------------------|----------------------------------|---------------------|--------------------|
| Salamanca  | 15/05/2017<br>y<br>31/05/2017 | Dirección de Cultura, Educación, Deporte y Atención a la Juventud, Salamanca. | Entrega de oficios de solicitud de colaboración.   | Servidores públicos   | 2                                | *No aplica          | *No aplica         |
|            | 29/05/2017                    | La Capilla, Salamanca.  | Distribución de folletos y explicación del proceso de credencialización desde el extranjero. | Ciudadanía            | 13                               | 13                  | *No aplica         |
|            |                               | Loma de San Antonio, Salamanca.   | Módulo para promover la credencialización desde el extranjero y entrega de folletos.         |                       | 16                               | 16                  | *No aplica         |
|            | 16/06/2017                    | Jardín principal, Salamanca.  |  |                       | 23                               | 66                  | *No aplica         |
|            | San Luis de la Paz            | 25/05/2017  | Mercado, Santa Catarina.   |                       | Perifoneo y entrega de folletos. | 100                 | 150                |
| 02/06/2017 |                               | Jardín principal, Victoria.   | 100  |                       |                                  | 150                 | *No aplica         |
| 07/06/2017 |                               | Xichú   | 60   | 60                    |                                  | *No aplica          |                    |
| 13/06/2017 |                               | Atarjea   | 100  | 100                   |                                  | *No aplica          |                    |
| 15/06/2017 |                               | Tierra Blanca   | 50   | 50                    |                                  | *No aplica          |                    |

\*Por el tipo de actividad no fue posible colocar carteles.



## Informe de actividades

### Difusión en escuelas, con la comunidad en general y en dependencias de gobierno

| JER                     | Fecha      | Lugar/Municipio                              | Actividad de difusión   | Público o dependencia                              | Número de asistentes | Folletos entregados | Carteles colocados |
|-------------------------|------------|--|---|--|----------------------|---------------------|--------------------|
| Celaya                  | 12/06/2017 | SABES Acebuche, Tarimoro.                    | Plática de sensibilización de la campaña “Credencialízate y activa tu INE” y entrega de folletos.                             | Estudiantes, docentes, padres y madres de familia. | 30                   | 30                  | *No aplica         |
|                         | 19/06/2017 | Junta Ejecutiva Regional, Celaya.            | Distribución de folletos, explicación del proceso de credencialización desde el extranjero y proyección de video promocional. | Ciudadanía   | 30                   | 50                  | *No aplica         |
| Dolores Hidalgo, C.I.N. | 16/06/2017 | Mercado Soriana Express, San Felipe.         | Perifoneo y entrega de folletos.  |  | 50                   | 50                  | *No aplica         |
|                         | 23/06/2017 | Jardín principal, San Felipe.                |   |  | 45                   | 45                  | 1                  |
| San Miguel de Allende   | 14/06/2017 | Jardín San Francisco, San Miguel de Allende. | Distribución de folletos y explicación del proceso de credencialización desde el extranjero.                                  |  |                      | 100                 | 100                |
| Yuriria                 | 06/06/2017 | SABES Maravatío del Encinal, Salvatierra.    | Plática de sensibilización de la campaña “Credencialízate y activa tu INE” y entrega de folletos.                             | Estudiantes y docentes.                            | 70                   | 70                  | 4                  |

\*Por el tipo de actividad no fue posible colocar carteles.





Informe de actividades

## Difusión en escuelas, con la comunidad en general y en dependencias de gobierno

| JER               | Fecha      | Lugar/Municipio   | Actividad de difusión   | Público o dependencia | Número de asistentes | Folletos entregados | Carteles colocados |
|-------------------|------------|---|---|-----------------------|----------------------|---------------------|--------------------|
| Valle de Santiago | 13/06/2017 | Delegación de la Enmarañada, Valle de Santiago.         | Plática de sensibilización de la campaña "Credencialízate y activa tu INE" y entrega de folletos. | Ciudadanía            | 16                   | 16                  | *No aplica         |
|                   |            | Jardín principal, comunidad La Isla, Valle de Santiago. |   |                       | 23                   | 23                  | *No aplica         |
|                   |            | Delegación Rancho Nuevo, Valle de Santiago.             |   |                       | 16                   | 16                  | *No aplica         |
| Celaya            | 02/06/2017 | Comunidad de La Luz, Celaya.                            | Distribución de folletos y explicación del proceso de credencialización desde el extranjero.      |                       | 300                  | 150                 | *No aplica         |
|                   | 05/06/2017 | Comunidad de la Machuca, Celaya.                        |   |                       | 15                   | 20                  | 2                  |

\*Por el tipo de actividad no fue posible colocar carteles.



## Evidencia Fotográfica



Difusión sobre el tema de la credencialización desde el extranjero, mercado de Santa Cruz de Juventino Rosas, 9 de junio de 2017.



Plática de sensibilización de la campaña “Credencialízate y activa tu INE”, Escuela de nivel medio superior, centro histórico, Universidad de Guanajuato, León, 25 de mayo de 2017.



Difusión sobre el tema de la credencialización desde el extranjero, Comunidad La Capilla, Salamanca, 29 de mayo de 2017.



Difusión sobre el tema de la credencialización desde el extranjero, mercado Soriana Express, San Felipe, 16 de junio de 2017.



| No.   | Actividad   |
|---|---|
| 6*  | Ejecutar nuevas opciones de promoción del proceso de credencialización (aerolíneas, centrales camioneras, autobuses para migrantes, empresas que envían y reciben remesas). |
| 6   | Solicitar apoyo a instituciones privadas para la promoción y difusión del proceso de credencialización y del derecho al voto.   |
| <b>Resultado:</b> Las Juntas Ejecutivas Regionales continúan con la distribución de carteles y folletos en empresas que envían y reciben remesas, así como en agencias de pasajeros con destino a Estados Unidos. |   |

\*Al ser complementarias las actividades 6 de los objetivos 1 y 3 del Programa Anual de Trabajo 2017, se presentan en la misma sección.



## Empresas con envío y recepción de remesas

| JER                      | Fecha      | Lugar/Municipio                                 | Actividad de difusión  | Folletos entregados | Carteles colocados |
|--------------------------|------------|---|--|---------------------|--------------------|
| San Francisco del Rincón | 30/05/2017 | Farmacia Guadalajara, San Francisco del Rincón. | Entrega de folletos para su distribución.  | 100                 | *No aplica         |
|                          | 20/06/2017 | Compu - Service, Manuel Doblado.                |  | 50                  |                    |
| Salamanca                | 13/06/2017 | Caja Inmaculada, Salamanca.                     |  | 45                  |                    |
|                          |            | Caja Popular Mexicana, Salamanca.               |  | 60                  |                    |
| San Miguel de Allende    | 13/06/2017 | Banco Banorte, San Miguel de Allende.           | Módulo para promover la credencialización desde el extranjero y entrega de folletos. | 100                 | **No aplica        |

\*No se permite colocar carteles.

\*\*Ya se colocaron carteles en el lugar.



## Evidencia Fotográfica



Distribución de folletos sobre el tema de la credencialización desde el extranjero, Casa Inmaculada, Salamanca, 13 de junio de 2017.



Distribución de folletos sobre el tema de la credencialización desde el extranjero, Compu – Service, Manuel Doblado, 20 de junio de 2017.



Módulo para promover el tema de la credencialización desde el extranjero y distribución de folletos, Caja Dinámica, San José Iturbide, 15 de mayo de 2017.





## Agencias de pasajeros y/o de viajes con destino a Estados Unidos

| JER       | Fecha      | Lugar/Municipio                                   | Actividad de difusión                     | Folletos entregados | Carteles colocados |
|-----------|------------|---|---|---------------------|--------------------|
| Salamanca | 13/06/2017 | Agencia de viajes "Turismos AVE Plus", Salamanca. | Entrega de folletos para su distribución. | 30                  | *No aplica         |
|           |            | Agencia "Los Chaves Autobuses", Salamanca.        |   | 30                  | *No aplica         |

\*No se permite colocar carteles.

## Evidencia Fotográfica



Distribución de folletos sobre el tema de la credencialización desde el extranjero, Agencia de viajes "Turismos AVE Plus", Salamanca, 13 de junio de 2017.



Distribución de folletos sobre el tema de la credencialización desde el extranjero, Agencia "Los Chaves Autobuses", Salamanca, 13 de junio de 2017.



**Objetivo 3** Celebrar acuerdos y convenios de colaboración con entidades públicas y privadas que coadyuven en la ejecución del proyecto del voto de las y los guanajuatenses residentes en el extranjero.

| No.  | Actividad  |
|--|--|
| 2  | Definir propuestas para la firma del convenio general de coordinación y colaboración entre el INE y el IEEG. |
| <b>Resultado:</b> La propuesta de convenio entre el INE y el IEEG en materia del voto de los guanajuatenses residentes en el extranjero sigue en proceso de análisis y revisión. |  |



**Objetivo:** Celebrar acuerdos y convenios de colaboración con entidades públicas y privadas que coadyuven en la ejecución del proyecto del voto de las y los guanajuatenses residentes en el extranjero.

| No. | Actividad   |
|-----|---|
| 5   | Solicitar apoyo al Instituto Nacional de Migración (INM) para la promoción y difusión del proceso de credencialización y del derecho al voto. |

**Resultado:** Se obtuvo el apoyo del INM para la distribución de 19,000 mil folletos informativos sobre el trámite de credencialización y activación de la credencial para votar desde el extranjero.

Mediante el oficio CEVGRE/022/2017 se hizo la solicitud al Instituto Nacional de Migración (INM) para la distribución de 19,000 mil folletos informativos sobre el trámite de credencialización y activación de la credencial para votar desde el extranjero, a través de los módulos Paisano que se instalarán, durante el operativo de verano, en el Aeropuerto del Bajío, las Centrales de Autobuses de León, Irapuato, Salamanca y Celaya, en el entronque de San Luis de la Paz y Dolores Hidalgo CIN de la carretera federal 57, así como en el Jardín principal de Silao y el Jardín principal de San Francisco del Rincón. La respuesta obtenida por parte de dicho Instituto fue positiva. El 23 de junio del año en curso se hizo entrega de los 19,000 mil folletos a la Lic. Itzel Sánchez Figueroa, Observadora Certificada del Programa Paisano en Guanajuato, en la ciudad de León, Guanajuato.

### Evidencia Fotográfica



Entrega de folletos sobre el tema de la credencialización, Oficina del INM, León, 23 de junio de 2017.





## **5. Concentrado de actividades de las Juntas Ejecutivas Regionales para la promoción y difusión del voto de los guanajuatenses residentes en el extranjero**

**Periodo de enero a mayo de 2017**



## Concentrado de actividades Junta Ejecutiva Regional Enero - Mayo 2017 Acámbaro

| JER      | Municipio      | Enero - Mayo 2017  |                       |                     |                     |                     |           |                     |                      |                     |                          |                     |                                     |                     |
|----------|----------------|--|-----------------------|---------------------|---------------------|---------------------|-----------|---------------------|----------------------|---------------------|--------------------------|---------------------|-------------------------------------|---------------------|
|          |                | Entrega de oficios de colaboración en dependencias de gobierno | Agencias de pasajeros | Personas alcanzadas | Empresas de remesas | Personas alcanzadas | Perifoneo | Personas alcanzadas | Difusión en Escuelas | Personas alcanzadas | Difusión en la comunidad | Personas alcanzadas | Reuniones con delegados municipales | Personas alcanzadas |
| Acámbaro | Ácambaro       | 1  | 8                     | 400                 | 7                   | 300                 | 4         | 150                 | 2                    | 88                  | 2                        | 100                 | 2                                   | 160                 |
|          | Jerecuaro      | 1  | 2                     | 100                 | 3                   | 100                 | 1         | 50                  | 0                    | 0                   | 1                        | 50                  | 1                                   | 25                  |
|          | Tarandacuao    | 1  | 2                     | 100                 | 0                   | 0                   | 2         | 60                  | 1                    | 25                  | 2                        | 50                  | 1                                   | 15                  |
|          | Coroneo        | 1  | 1                     | 50                  | 1                   | 50                  | 0         | 0                   | 0                    | 0                   | 1                        | 50                  | 1                                   | 48                  |
|          | Apaseo el Alto | 1  | 3                     | 150                 | 5                   | 250                 | 1         | 30                  | 3                    | 124                 | 4                        | 150                 | 1                                   | 64                  |
| Total    |                | 5  | 16                    | 800                 | 16                  | 700                 | 8         | 290                 | 6                    | 237                 | 10                       | 400                 | 6                                   | 312                 |

Fuente: elaboración propia con base en los reportes de la Junta Ejecutiva Regional de Acámbaro, periodo de enero a mayo de 2017.



## Concentrado de actividades Junta Ejecutiva Regional Enero - Mayo 2017 Celaya

| JER    | Municipio | Enero - Mayo 2017  |                          |                        |                        |                        |           |                        |                         |                        |  |                        |                                |  |                        |
|--------|-----------|--|--------------------------|------------------------|------------------------|------------------------|-----------|------------------------|-------------------------|------------------------|--|------------------------|--------------------------------|--|------------------------|
|        |           | Entrega de<br>oficios de<br>colaboración en<br>dependencias de<br>gobierno | Agencias de<br>pasajeros | Personas<br>alcanzadas | Empresas de<br>remesas | Personas<br>alcanzadas | Perifoneo | Personas<br>alcanzadas | Difusión en<br>Escuelas | Personas<br>alcanzadas | Difusión en<br>dependencias<br>de gobierno | Personas<br>alcanzadas | Difusión en<br>la<br>comunidad | Reuniones<br>con<br>delegados<br>municipales | Personas<br>alcanzadas |
| Celaya | Celaya    | 2  | 12                       | 600                    | 0                      | 0                      | 1         | 400                    | 9                       | 153                    | 4  | 500                    | 0                              | 5  | 4                      |
|        | Tarimoro  | 1  | 7                        | 450                    | 2                      | 6                      | 0         | 0                      | 2                       | 60                     | 3  | 200                    | 0                              | 0  | 0                      |
| Total  |           | 3  | 19                       | 1050                   | 2                      | 6                      | 1         | 400                    | 11                      | 213                    | 7  | 700                    | 0                              | 5  | 4                      |

Fuente: elaboración propia con base en los reportes de la Junta Ejecutiva Regional de Celaya, periodo de enero a mayo de 2017.



**Concentrado de actividades  
Junta Ejecutiva Regional  
Enero - Mayo 2017  
Dolores Hidalgo, C.I.N.**

| JER                     | Municipio             | Enero - Mayo 2017  |                       |                     |                     |                     |                                      |                     |                          |                     |
|-------------------------|-----------------------|--|-----------------------|---------------------|---------------------|---------------------|--------------------------------------|---------------------|--------------------------|---------------------|
|                         |                       | Entrega de oficios de colaboración en dependencias de gobierno | Agencias de pasajeros | Personas alcanzadas | Empresas de remesas | Personas alcanzadas | Difusión en dependencias de gobierno | Personas alcanzadas | Difusión en la comunidad | Personas alcanzadas |
| Dolores Hidalgo, C.I.N. | Dolores Hidalgo, CIN  | 12   | 6                     | 190                 | 7                   | 100                 | 1                                    | 50                  | 1                        | 25                  |
|                         | Ocampo                | 1  | 2                     | 50                  | 0                   | 0                   | 1                                    | 60                  | 0                        | 0                   |
|                         | San Diego de la Unión | 3  | 2                     | 50                  | 0                   | 0                   | 1                                    | 50                  | 0                        | 0                   |
|                         | San Felipe            | 0  | 3                     | 95                  | 0                   | 0                   | 1                                    | 30                  | 0                        | 0                   |
| Total                   |                       | 16   | 13                    | 385                 | 7                   | 100                 | 4                                    | 190                 | 1                        | 25                  |

Fuente: elaboración propia con base en los reportes de la Junta Ejecutiva Regional de Dolores Hidalgo, C.I.N., periodo de enero a mayo de 2017.



**Concentrado de actividades  
Junta Ejecutiva Regional  
Enero - Mayo 2017  
Guanajuato**

| JER        | Municipio  | Enero - Mayo 2017  |                     |                     |           |                     |                                      |                     |                                     |                     |
|------------|------------|--|---------------------|---------------------|-----------|---------------------|--------------------------------------|---------------------|-------------------------------------|---------------------|
|            |            | Entrega de oficios de colaboración en dependencias de gobierno | Empresas de remesas | Personas alcanzadas | Perifoneo | Personas alcanzadas | Difusión en dependencias de gobierno | Personas alcanzadas | Reuniones con delegados municipales | Personas alcanzadas |
| Guanajuato | Guanajuato | 1  | 7                   | 150                 | 1         | 90                  | 1                                    | 30                  | 2                                   | 10                  |

Fuente: elaboración propia con base en los reportes de la Junta Ejecutiva Regional de Guanajuato, periodo de enero a mayo de 2017.



**Concentrado de actividades  
Junta Ejecutiva Regional  
Enero - Mayo 2017  
Irapuato**

| JER      | Municipio | Enero - Mayo 2017  |                          |                        |                        |                        |           |                        |                         |                        |
|----------|-----------|--|--------------------------|------------------------|------------------------|------------------------|-----------|------------------------|-------------------------|------------------------|
|          |           | Entrega de<br>oficios de<br>colaboración en<br>dependencias de<br>gobierno | Agencias de<br>pasajeros | Personas<br>alcanzadas | Empresas de<br>remesas | Personas<br>alcanzadas | Perifoneo | Personas<br>alcanzadas | Difusión en<br>Escuelas | Personas<br>alcanzadas |
| Irapuato | Irapuato  | 2  | 8                        | 150                    | 2                      | 50                     | 2         | 160                    | 4                       | 474                    |

Fuente: elaboración propia con base en los reportes de la Junta Ejecutiva Regional de Irapuato, periodo de enero a mayo de 2017.



**Concentrado de actividades  
Junta Ejecutiva Regional  
Enero - Mayo 2017  
Santa Cruz de Juventino Rosas**

| JER                           | Municipio                     | Enero - Mayo 2017  |                       |                     |                     |                     |                      |                     |                                      |                     |                          |                     |
|-------------------------------|-------------------------------|--|-----------------------|---------------------|---------------------|---------------------|----------------------|---------------------|--------------------------------------|---------------------|--------------------------|---------------------|
|                               |                               | Entrega de oficios de colaboración en dependencias de gobierno | Agencias de pasajeros | Personas alcanzadas | Empresas de remesas | Personas alcanzadas | Difusión en Escuelas | Personas alcanzadas | Difusión en dependencias de gobierno | Personas alcanzadas | Difusión en la comunidad | Personas alcanzadas |
| Santa Cruz de Juventino Rosas | Santa Cruz de Juventino Rosas | 1  | 2                     | 15                  | 3                   | 15                  | 3                    | 137                 | 2                                    | 11                  | 2                        | 68                  |
|                               | Comonfort                     | 2  | 5                     | 140                 | 5                   | 10                  | 0                    | 0                   | 2                                    | 7                   | 0                        | 0                   |
|                               | Villagrán                     | 1  | 0                     | 0                   | 1                   | 2                   | 0                    | 0                   | 1                                    | 1                   | 0                        | 0                   |
| Total                         |                               | 4  | 7                     | 155                 | 9                   | 27                  | 3                    | 137                 | 5                                    | 19                  | 2                        | 68                  |

Fuente: elaboración propia con base en los reportes de la Junta Ejecutiva Regional de Santa Cruz de Juventino Rosas, periodo de enero a mayo de 2017.



**Concentrado de actividades  
Junta Ejecutiva Regional  
Enero - Mayo 2017  
León**

| Municipio | Enero - Mayo 2017  |                      |                     |                                      |                     |                          |                     |
|-----------|--|----------------------|---------------------|--------------------------------------|---------------------|--------------------------|---------------------|
|           | Entrega de oficios de colaboración en dependencias de gobierno | Difusión en Escuelas | Personas alcanzadas | Difusión en dependencias de gobierno | Personas alcanzadas | Difusión en la comunidad | Personas alcanzadas |
| León      | 1  | 4                    | 369                 | 6                                    | 200                 | 1                        | 50                  |

Fuente: elaboración propia con base en los reportes de la Junta Ejecutiva Regional de León, periodo de enero a mayo de 2017.





## Concentrado de actividades Junta Ejecutiva Regional Enero - Mayo 2017 Pénjamo

| JER     | Municipio    | Enero - Mayo 2017  |                       |                     |                     |                     |                      |                     |                          |                     |                                     |                     |
|---------|--------------|--|-----------------------|---------------------|---------------------|---------------------|----------------------|---------------------|--------------------------|---------------------|-------------------------------------|---------------------|
|         |              | Entrega de oficios de colaboración en dependencias de gobierno | Agencias de pasajeros | Personas alcanzadas | Empresas de remesas | Personas alcanzadas | Difusión en Escuelas | Personas alcanzadas | Difusión en la comunidad | Personas alcanzadas | Reuniones con delegados municipales | Personas alcanzadas |
| Pénjamo | Pénjamo      | 1  | 7                     | 2200                | 20                  | 3800                | 3                    | 92                  | 4                        | 185                 | 1                                   | 71                  |
|         | Abasolo      | 1  | 0                     | 0                   | 4                   | 2000                | 1                    | 40                  | 0                        | 0                   | 1                                   | 41                  |
|         | Huanímaro    | 1  | 1                     | 100                 | 5                   | 1500                | 0                    | 0                   | 0                        | 0                   | 1                                   | 23                  |
|         | Pueblo Nuevo | 1  | 0                     | 0                   | 1                   | 500                 | 0                    | 0                   | 1                        | 100                 | 0                                   | 0                   |
| Total   |              | 4  | 8                     | 2300                | 30                  | 7800                | 4                    | 132                 | 5                        | 285                 | 3                                   | 135                 |

Fuente: elaboración propia con base en los reportes de la Junta Ejecutiva Regional de Pénjamo, periodo de enero a mayo de 2017.



**Concentrado de actividades  
Junta Ejecutiva Regional  
Enero - Mayo 2017  
Salamanca**

| JER       | Municipio | Enero - Mayo 2017  |                       |                     |                          |                     |                                     |                     |
|-----------|-----------|--|-----------------------|---------------------|--------------------------|---------------------|-------------------------------------|---------------------|
|           |           | Entrega de oficios de colaboración en dependencias de gobierno | Agencias de pasajeros | Personas alcanzadas | Difusión en la comunidad | Personas alcanzadas | Reuniones con delegados municipales | Personas alcanzadas |
| Salamanca | Salamanca | 3  | 4                     | 60                  | 6                        | 102                 | 1                                   | 1                   |

Fuente: elaboración propia con base en los reportes de la Junta Ejecutiva Regional de Salamanca, periodo de enero a mayo de 2017.



**Concentrado de actividades  
Junta Ejecutiva Regional  
Enero - Mayo 2017  
San Francisco del Rincón**

| JER                      | Municipio                | Enero - Mayo 2017  |                     |                     |           |                     |                                      |                     |                                   |                     |
|--------------------------|--------------------------|--|---------------------|---------------------|-----------|---------------------|--------------------------------------|---------------------|-----------------------------------|---------------------|
|                          |                          | Entrega de oficios de colaboración en dependencias de gobierno | Empresas de remesas | Personas impactadas | Perifoneo | Personas impactadas | Difusión en dependencias de gobierno | Personas impactadas | Reunión con delegados municipales | Personas impactadas |
| San Francisco del Rincón | San Francisco del Rincón | 2  | 7                   | 400                 | 0         | 0                   | 2                                    | 120                 | 1                                 | 50                  |
|                          | Manuel Doblado           | 2  | 2                   | 150                 | 0         | 0                   | 1                                    | 50                  | 0                                 | 0                   |
|                          | Purísima del Rincón      | 2  | 1                   | 50                  | 1         | 30                  | 3                                    | 100                 | 2                                 | 158                 |
|                          | Cuerámaro                | 2  | 2                   | 100                 | 0         | 0                   | 1                                    | 50                  | 1                                 | 40                  |
| <b>Total</b>             |                          | <b>8</b>   | <b>12</b>           | <b>700</b>          | <b>1</b>  | <b>30</b>           | <b>7</b>                             | <b>320</b>          | <b>4</b>                          | <b>248</b>          |

Fuente: elaboración propia con base en los reportes de la Junta Ejecutiva Regional de San Francisco del Rincón, periodo de enero a mayo de 2017.



**Concentrado de actividades  
Junta Ejecutiva Regional  
Enero - Mayo 2017  
San Luis de la Paz**

| JER                | Municipio          | Enero - Mayo 2017  |                     |                     |           |                     |                                      |                     |                                   |                     |
|--------------------|--------------------|--|---------------------|---------------------|-----------|---------------------|--------------------------------------|---------------------|-----------------------------------|---------------------|
|                    |                    | Entrega de oficios de colaboración en dependencias de gobierno | Empresas de remesas | Personas impactadas | Perifoneo | Personas impactadas | Difusión en dependencias de gobierno | Personas impactadas | Reunión con delegados municipales | Personas impactadas |
| San Luis de la Paz | San Luis de la Paz | 1  | 6                   | 400                 | 1         | 1000                | 0                                    | 0                   | 2                                 | 280                 |
|                    | Atarjea            | 0  | 3                   | 150                 | 1         | 150                 | 1                                    | 200                 | 0                                 | 0                   |
|                    | Doctor Mora        | 1  | 4                   | 750                 | 2         | 2000                | 0                                    | 0                   | 0                                 | 0                   |
|                    | San José Iturbide  | 1  | 6                   | 710                 | 0         | 0                   | 0                                    | 0                   | 0                                 | 0                   |
|                    | Santa Catarina     | 1  | 2                   | 160                 | 3         | 1500                | 0                                    | 0                   | 0                                 | 0                   |
|                    | Tierra Blanca      | 1  | 0                   | 0                   | 1         | 200                 | 0                                    | 0                   | 0                                 | 0                   |
|                    | Victoria           | 1  | 3                   | 300                 | 1         | 200                 | 0                                    | 0                   | 0                                 | 0                   |
|                    | Xichú              | 0  | 3                   | 150                 | 1         | 250                 | 3                                    | 300                 | 1                                 | 50                  |
| Total              |                    | 6  | 27                  | 2620                | 10        | 5300                | 4                                    | 500                 | 3                                 | 330                 |

Fuente: elaboración propia con base en los reportes de la Junta Ejecutiva Regional de San Luis de la Paz, periodo de enero a mayo de 2017.



## Concentrado de actividades Junta Ejecutiva Regional Enero - Mayo 2017 San Miguel de Allende

| JER                   | Municipio             | Enero - Mayo 2017  |                       |                     |                     |                     |           |                     |                      |                     |                                      |                     |                          |                     |
|-----------------------|-----------------------|--|-----------------------|---------------------|---------------------|---------------------|-----------|---------------------|----------------------|---------------------|--------------------------------------|---------------------|--------------------------|---------------------|
|                       |                       | Entrega de oficios de colaboración en dependencias de gobierno | Agencias de pasajeros | Personas impactadas | Empresas de remesas | Personas impactadas | Perifoneo | Personas impactadas | Difusión en Escuelas | Personas impactadas | Difusión en dependencias de gobierno | Personas impactadas | Difusión en la comunidad | Personas impactadas |
| San Miguel de Allende | San Miguel de Allende | 1  | 2                     | 450                 | 10                  | 60                  | 1         | 100                 | 1                    | 150                 | 1                                    | 750                 | 5                        | 350                 |
|                       | Apaseo el Grande      | 1  | 0                     | 0                   | 0                   | 0                   | 0         | 0                   | 0                    | 0                   | 1                                    | 750                 | 1                        | 512                 |
| Total                 |                       | 2  | 2                     | 450                 | 10                  | 60                  | 1         | 100                 | 1                    | 150                 | 2                                    | 1500                | 6                        | 862                 |

Fuente: elaboración propia con base en los reportes de la Junta Ejecutiva Regional de San Miguel de Allende, periodo de enero a mayo de 2017.



## Concentrado de actividades Junta Ejecutiva Regional Enero - Mayo 2017 Silao de la Victoria

| JER                  | Municipio            | Enero - Mayo 2017  |                       |                     |                     |                     |                      |                     |                                      |                     |                          |                     |                                     |                     |
|----------------------|----------------------|--|-----------------------|---------------------|---------------------|---------------------|----------------------|---------------------|--------------------------------------|---------------------|--------------------------|---------------------|-------------------------------------|---------------------|
|                      |                      | Entrega de oficios de colaboración en dependencias de gobierno | Agencias de pasajeros | Personas alcanzadas | Empresas de remesas | Personas alcanzadas | Difusión en Escuelas | Personas alcanzadas | Difusión en dependencias de gobierno | Personas alcanzadas | Difusión en la comunidad | Personas alcanzadas | Reuniones con delegados municipales | Personas alcanzadas |
| Silao de la Victoria | Silao de la Victoria | 1  | 5                     | 450                 | 4                   | 200                 | 1                    | 20                  | 1                                    | 50                  | 1                        | 12                  | 1                                   | 1                   |
|                      | Romita               | 1  | 0                     | 0                   | 2                   | 100                 | 2                    | 130                 | 0                                    | 0                   | 0                        | 0                   | 1                                   | 60                  |
| Total                |                      | 2  | 5                     | 450                 | 6                   | 300                 | 3                    | 150                 | 1                                    | 50                  | 1                        | 12                  | 2                                   | 61                  |

Fuente: elaboración propia con base en los reportes de la Junta Ejecutiva Regional de Silao de la Victoria, periodo de enero a mayo de 2017.



## Concentrado de actividades Junta Ejecutiva Regional Enero - Mayo 2017 Valle de Santiago

| JER               | Municipio         | Enero - Mayo 2017  |                       |                     |                     |                     |                      |                     |                                      |                     |                          |                     |
|-------------------|-------------------|--|-----------------------|---------------------|---------------------|---------------------|----------------------|---------------------|--------------------------------------|---------------------|--------------------------|---------------------|
|                   |                   | Entrega de oficios de colaboración en dependencias de gobierno | Agencias de pasajeros | Personas alcanzadas | Empresas de remesas | Personas alcanzadas | Difusión en Escuelas | Personas alcanzadas | Difusión en dependencias de gobierno | Personas alcanzadas | Difusión en la comunidad | Personas alcanzadas |
| Valle de Santiago | Valle de Santiago | 1  | 0                     | 0                   | 2                   | 2                   | 8                    | 690                 | 2                                    | 13                  | 1                        | 24                  |
|                   | Jaral de Progreso | 1  | 0                     | 0                   | 0                   | 0                   | 3                    | 244                 | 1                                    | 3                   | 1                        | 20                  |
|                   | Cortázar          | 1  | 1                     | 1                   | 0                   | 0                   | 5                    | 294                 | 0                                    | 0                   | 1                        | 20                  |
| Total             |                   | 3  | 1                     | 1                   | 2                   | 2                   | 16                   | 1228                | 3                                    | 16                  | 3                        | 64                  |

Fuente: elaboración propia con base en los reportes de la Junta Ejecutiva Regional de Valle de Santiago, periodo de enero a mayo de 2017.



## Concentrado de actividades Junta Ejecutiva Regional Enero - Mayo 2017 Yuriria

| JER     | Municipio          | Enero - Mayo 2017  |                       |                     |                     |                     |           |                     |                      |                     |                          |                     |
|---------|--------------------|--|-----------------------|---------------------|---------------------|---------------------|-----------|---------------------|----------------------|---------------------|--------------------------|---------------------|
|         |                    | Entrega de oficios de colaboración en dependencias de gobierno | Agencias de pasajeros | Personas alcanzadas | Empresas de remesas | Personas alcanzadas | Perifoneo | Personas alcanzadas | Difusión en Escuelas | Personas alcanzadas | Difusión en la comunidad | Personas alcanzadas |
| Yuriria | Yuriria            | 3  | 2                     | 200                 | 1                   | 100                 | 2         | 80                  | 2                    | 99                  | 1                        | 1                   |
|         | Salvatierra        | 1  | 4                     | 400                 | 0                   | 0                   | 1         | 45                  | 2                    | 130                 | 0                        | 0                   |
|         | Santiago Maravatio | 1  | 1                     | 100                 | 0                   | 0                   | 1         | 90                  | 0                    | 0                   | 0                        | 0                   |
|         | Uriangato          | 1  | 8                     | 800                 | 3                   | 300                 | 0         | 0                   | 0                    | 0                   | 0                        | 0                   |
|         | Moroleón           | 1  | 0                     | 0                   | 3                   | 300                 | 0         | 0                   | 0                    | 0                   | 0                        | 0                   |
| Total   |                    | 7  | 15                    | 1500                | 7                   | 700                 | 4         | 215                 | 4                    | 229                 | 1                        | 1                   |

Fuente: elaboración propia con base en los reportes de la Junta Ejecutiva Regional de Yuriria, periodo de enero a mayo de 2017.





## 6. Matriz de seguimiento

