

31-05-2017



MAYO

Informe mensual de actividades de la
Comisión Especial para el Voto de los
Guanajuatenses Residentes en el
Extranjero

Guanajuato, Gto.
Comisión Especial para el Voto de los Guanajuatenses
Residentes en el Extranjero

Índice

No.	Título	Página
	Índice	1
1.	Presentación	2
2.	Objetivo del informe	2
3.	Información estadística	3
4.	Objetivos/Actividades	17
5.	Matriz de seguimiento	33

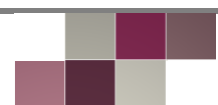


1. Presentación

Con motivo de la reforma constitucional y legal de 2014, por primera vez en el estado de Guanajuato se podrá ejercer el derecho de votar para elegir al titular de la Gubernatura desde el extranjero, por lo que el Instituto Electoral del Estado de Guanajuato, a través de la Comisión Especial para el Voto de los Guanajuatenses Residentes en el Extranjero, tiene la finalidad de desarrollar acciones tendentes para que los ciudadanos guanajuatenses residentes en el extranjero puedan ejercer su derecho al sufragio en la elección concurrente con la federal de 2018.

2. Objetivo del informe

La información aquí presentada, permite conocer las actividades, alcances y resultados del quehacer de la Comisión; por medio de ella, se pueden marcar, también, las rutas que deben seguirse para conseguir los fines institucionales.



3. Información estadística



Cada mes se presenta un informe con datos sobre los guanajuatenses que residen en el extranjero respecto al comportamiento del padrón electoral y la lista nominal, el cual toma como fuente primaria la información proporcionada por el Registro Federal de Electores del INE.

A continuación, se muestran cuatro tablas con datos referentes a la cantidad de trámites procesados y las credenciales para votar desde el extranjero solicitadas alrededor del mundo, la estadística del padrón y lista nominal por entidad federativa, así como la correspondiente a Guanajuato por cortes temporales. La última tabla establece un comparativo entre las entidades con voto desde el extranjero en 2017 y 2018. Finalmente, se presentan tres representaciones gráficas con los datos del padrón y la lista nominal.



Tabla 1. Cantidad de trámites procesados y credenciales para votar desde el extranjero solicitadas para producción, según país y oficina consular.

Migrantes guanajuatenses.

Corte al 22 de mayo de 2017

(tabla continua)

País	Oficina consular	Trámites procesados	*CPVE entregada
ALEMANIA	BERLIN	5	4
ALEMANIA	FRANKFURT	4	3
ARGENTINA	BUENOS AIRES	1	1
BELGICA	BRUSELAS	1	1
CANADA	MONTREAL	26	19
CANADA	OTTAWA	1	0
CANADA	TORONTO	7	7
CANADA	VANCOUVER	5	5
CANADA	CALGARY	4	4
CANADA	LEAMINGTON	2	2
COLOMBIA	BOGOTA	2	2
COSTA RICA	SAN JOSE CR	1	1
CUBA	LA HABANA	1	1
EL SALVADOR	SAN SALVADOR	2	0
ESPAÑA	BARCELONA	7	6
ESPAÑA	MADRID	4	4
FINLANDIA	HELSINKI	1	1
FRANCIA	PARIS	4	1
GRECIA	ATENAS	1	0
IRLANDA	DUBLIN	1	1
ITALIA	ROMA	1	1
PAISES BAJOS	LA HAYA	1	1
PERU	LIMA	1	1
REINO UNIDO	LONDRES	3	2
REPUBLICA DE COREA	SEUL	1	0
SINGAPUR	SINGAPUR	2	2
ESTADOS UNIDOS	DENVER MOVIL	4	1
ESTADOS UNIDOS	LITTLE ROCK MOVIL	93	76
ESTADOS UNIDOS	FILADELFIA MOVIL	33	20



País	Oficina consular	Trámites procesados	*CPVE entregada
ESTADOS UNIDOS	EL PASO MOVIL	7	7
ESTADOS UNIDOS	SAINT PAUL MOVIL	2	0
ESTADOS UNIDOS	NUEVA ORLEANS MOVIL	38	32
ESTADOS UNIDOS	OXNARD MOVIL	8	4
ESTADOS UNIDOS	PRESIDIO MOVIL	4	3
ESTADOS UNIDOS	KANSAS MOVIL	25	21
ESTADOS UNIDOS	DOUGLAS MOVIL	1	0
ESTADOS UNIDOS	RALEIGH MOVIL	15	12
ESTADOS UNIDOS	PORTLAND MOVIL	29	14
ESTADOS UNIDOS	LAREDO MOVIL	2	0
ESTADOS UNIDOS	LOS ANGELES IV MOVIL	442	326
ESTADOS UNIDOS	CALEXICO MOVIL	1	0
ESTADOS UNIDOS	HOUSTON SOBRE RUEDAS	267	203
ESTADOS UNIDOS	NY SOBRE RUEDAS III	7	6
ESTADOS UNIDOS	RALEIGH SOBRE RUEDAS	95	80
ESTADOS UNIDOS	WASHINGTON SOBRE RUEDAS	113	54
ESTADOS UNIDOS	LITTLE ROCK SOBRE RUEDAS	243	94
ESTADOS UNIDOS	MILWAUKEE	288	201
ESTADOS UNIDOS	SEATTLE SOBRE RUEDAS	26	26
ESTADOS UNIDOS	MOVIL MILWAUKEE	24	18
ESTADOS UNIDOS	ALBUQUERQUE	38	26
ESTADOS UNIDOS	ATLANTA	942	762
ESTADOS UNIDOS	AUSTIN	458	335
ESTADOS UNIDOS	BOSTON	21	15
ESTADOS UNIDOS	BROWNSVILLE	31	22
ESTADOS UNIDOS	CALEXICO	14	12
ESTADOS UNIDOS	CHICAGO	3,794	2,793
ESTADOS UNIDOS	DALLAS	4,214	2,839
ESTADOS UNIDOS	DEL RIO	4	2
ESTADOS UNIDOS	DENVER	226	179
ESTADOS UNIDOS	DETROIT	332	252
ESTADOS UNIDOS	EAGLE PASS	4	3
ESTADOS UNIDOS	EL PASO	48	37
ESTADOS UNIDOS	FILADELFIA	241	189



País	Oficina consular	Trámites procesados	*CPVE entregada
ESTADOS UNIDOS	FRESNO	501	389
ESTADOS UNIDOS	HOUSTON	2,017	1,365
ESTADOS UNIDOS	LAREDO	52	39
ESTADOS UNIDOS	LOS ANGELES	1,328	1,066
ESTADOS UNIDOS	MC ALLEN	148	110
ESTADOS UNIDOS	MIAMI	514	395
ESTADOS UNIDOS	NOGALES	3	3
ESTADOS UNIDOS	NUEVA ORLEANS	243	178
ESTADOS UNIDOS	NUEVA YORK	67	53
ESTADOS UNIDOS	OMAHA	118	95
ESTADOS UNIDOS	ORLANDO	135	101
ESTADOS UNIDOS	OXNARD	330	275
ESTADOS UNIDOS	PHOENIX	489	389
ESTADOS UNIDOS	PORTLAND	214	169
ESTADOS UNIDOS	RALEIGH	377	298
ESTADOS UNIDOS	SACRAMENTO	504	419
ESTADOS UNIDOS	SALT LAKE CITY	304	257
ESTADOS UNIDOS	SAN ANTONIO	621	442
ESTADOS UNIDOS	SAN BERNARDINO	411	339
ESTADOS UNIDOS	SAN DIEGO	301	228
ESTADOS UNIDOS	SAN FRANCISCO	410	324
ESTADOS UNIDOS	SAN JOSE	795	628
ESTADOS UNIDOS	SAN JUAN	1	0
ESTADOS UNIDOS	SANTA ANA	429	340
ESTADOS UNIDOS	SEATTLE	264	193
ESTADOS UNIDOS	TUCSON	83	59
ESTADOS UNIDOS	WASHINGTON	219	170
ESTADOS UNIDOS	YUMA	59	42
ESTADOS UNIDOS	LAS VEGAS	186	145
ESTADOS UNIDOS	INDIANAPOLIS	259	200
ESTADOS UNIDOS	KANSAS CITY	198	163
ESTADOS UNIDOS	AUSTIN MOVIL	7	6
ESTADOS UNIDOS	SAN JOSE MOVIL	69	60
ESTADOS UNIDOS	HOUSTON MOVIL	90	68



País	Oficina consular	Trámites procesados	*CPVE entregada
ESTADOS UNIDOS	FRESNO MOVIL	149	102
ESTADOS UNIDOS	MIAMI MOVIL	55	39
ESTADOS UNIDOS	DETROIT MOVIL	46	43
ESTADOS UNIDOS	PHOENIX MOVIL	3	2
ESTADOS UNIDOS	SANTA ANA MOVIL	24	16
ESTADOS UNIDOS	DEL RIO MOVIL	1	0
ESTADOS UNIDOS	LOS ANGELES MOVIL	274	212
ESTADOS UNIDOS	DALLAS MOVIL	1,344	770
ESTADOS UNIDOS	SACRAMENTO 1 MOVIL	20	16
ESTADOS UNIDOS	LAS VEGAS MOVIL	19	9
ESTADOS UNIDOS	SAINT PAUL	96	79
ESTADOS UNIDOS	LOS ANGELES DOS MOVIL	342	207
ESTADOS UNIDOS	LITTLE ROCK	290	231
ESTADOS UNIDOS	NY SOBRE RUEDAS I	7	7
ESTADOS UNIDOS	NY SOBRE RUEDAS II	4	3
ESTADOS UNIDOS	CHICAGO DOS MOVIL	700	511
ESTADOS UNIDOS	ATLANTA MOVIL	151	110
ESTADOS UNIDOS	BOISE	305	258
ESTADOS UNIDOS	BOISE MOVIL	29	17
ESTADOS UNIDOS	ORLANDO MOVIL	23	23
ESTADOS UNIDOS	SAN BERNARDINO SR	98	82
ESTADOS UNIDOS	TUCSON MOVIL	7	4
ESTADOS UNIDOS	ALBUQUERQUE MOVIL	9	2
ESTADOS UNIDOS	BOSTON MOVIL	3	2
ESTADOS UNIDOS	OMAHA MOVIL	1	0
ESTADOS UNIDOS	SALT LAKE MOVIL	8	6
ESTADOS UNIDOS	SAN FRANCISCO MOVIL (SF MOVIL)	51	37
TOTAL		28,028	20,530

Fuente: Registro Federal de Electores, mayo de 2017.

*CPVE: Credencial para votar desde el extranjero.



Tabla 2. Padrón electoral y lista nominal de los mexicanos residentes en el extranjero, según entidad de origen y género.

Corte al 19 de mayo de 2017
(tabla continua)

Clave Entidad	Entidad	Padrón Electoral			Lista Nominal			Cobertura (Activaciones)
		H	M	Total	H	M	Total	
1	Aguascalientes	1,636	1,123	2,759	347	244	591	21.42%
2	Baja California	1,820	2,201	4,021	498	628	1,126	28.00%
3	Baja California Sur	93	85	178	23	27	50	28.09%
4	Campeche	321	164	485	80	31	111	22.87%
5	Coahuila	2,639	2,740	5,379	1,027	1,126	2,153	40.03%
6	Colima	1,094	1,028	2,122	281	258	539	25.40%
7	Chiapas	3,475	1,875	5,350	857	437	1,294	24.19%
8	Chihuahua	4,342	4,686	9,028	1,097	1,156	2,253	24.96%
9	Ciudad de México	14,330	11,896	26,226	4,220	3,416	7,636	29.12%
10	Durango	4,973	4,417	9,390	1,203	1,027	2,230	23.75%
11	Guanajuato	15,391	10,417	25,808	3,626	2,525	6,151	23.83%
12	Guerrero	12,266	10,442	22,708	2,882	2,329	5,211	22.95%
13	Hidalgo	5,314	3,116	8,430	1,151	730	1,881	22.31%
14	Jalisco	16,640	13,546	30,186	4,550	3,812	8,362	27.70%
15	Estado de México	8,879	5,892	14,771	3,141	2,193	5,334	36.11%
16	Michoacán	18,727	15,430	34,157	4,793	3,892	8,685	25.43%
17	Morelos	3,238	2,843	6,081	696	610	1,306	21.48%



Clave Entidad	Entidad	Padrón Electoral			Lista Nominal			Cobertura (Activaciones)
		H	M	Total	H	M	Total	
18	Nayarit	2,455	2,315	4,770	619	611	1,230	25.19%
19	Nuevo León	3,889	4,097	7,986	938	1,060	1,998	25.00%
20	Oaxaca	11,231	7,767	18,998	2,576	1,752	4,328	22.78%
21	Puebla	11,261	7,679	18,940	2,389	1,577	3,966	20.94%
22	Querétaro	2,218	1,173	3,391	439	291	730	21.53%
23	Quintana Roo	128	99	227	31	22	53	23.35%
24	San Luis Potosí	6,870	5,376	12,246	1,406	1,249	2,655	21.68%
25	Sinaloa	2,937	3,082	6,019	674	798	1,472	24.46%
26	Sonora	1,879	2,207	4,086	467	577	1,044	25.55%
27	Tabasco	819	493	1,312	221	150	371	28.28%
28	Tamaulipas	4,703	5,662	10,365	1,045	1,357	2,402	23.17%
29	Tlaxcala	1,331	753	2,084	257	149	406	19.48%
30	Veracruz	9,331	5,966	15,297	2,241	1,407	3,648	23.85%
31	Yucatán	873	434	1,307	238	116	354	27.08%
32	Zacatecas	6,899	5,346	12,245	1,638	1,290	2,928	23.91%
Total		182,002	144,350	326,352	45,651	36,847	82,498	—
Promedio nacional		5,687	4,510	10,198	1,426	1,151	2,578	25.12%

Fuente: Unidad Técnica de Sistemas de Información y Telecomunicaciones. Departamento de Cartografía y Estadística, mayo de 2017.



Tabla 3. Padrón electoral y lista nominal de los guanajuatenses residentes en el extranjero, según entidad, fecha de corte y género, del 4 de marzo de 2016 al 19 de mayo de 2017

(tabla continua)

Mes	Corte	Fecha de corte	Padrón electoral			Lista Nominal		
			H	M	Total	H	M	Total
Marzo	1	04/03/2016	0	0	0	0	0	0
	2	11/03/2016	505	252	757	0	0	0
	3	25/03/2016	888	464	1,352	0	0	0
Abril	1	01/04/2016	1,003	520	1,523	0	0	0
	2	15/04/2016	1,254	665	1,919	0	0	0
	3	29/04/2016	1,557	901	2,458	0	0	0
Mayo	1	06/05/2016	1,978	1,173	3,151	0	0	0
	2	13/05/2016	2,207	1,319	3,526	0	0	0
	3	20/05/2016	2,461	1,515	3,976	0	0	0
Junio	1	10/06/2016	2,812	1,737	4,549	193	108	301
	2	17/06/2016	2,905	1,797	4,702	211	121	332
	3	24/06/2016	3,067	1,897	4,954	242	138	380
Julio	1	01/07/2016	3,067	1,890	4,957	271	158	429
Agosto	1	05/08/2016	4,514	2,843	7,357	384	261	645
	2	12/08/2016	4,645	2,946	7,591	400	267	667
	3	26/08/2016	4,980	3,148	8,128	485	311	795
Septiembre	1	02/09/2016	5,147	3,273	8,420	513	334	847
	2	16/09/2016	5,384	3,448	8,832	575	369	944
	3	23/09/2016	5,390	3,461	8,851	621	408	1,029
Octubre	1	07/10/2016	6,245	4,067	10,312	717	468	1,185
	2	14/10/2016	6,493	4,267	10,760	744	500	1,244
	3	21/10/2016	6,754	4,432	11,186	789	535	1,324
Noviembre	1	04/11/2016	7,161	4,714	11,875	909	622	1,531
	2	18/11/2016	7,383	4,866	12,249	1,103	776	1,879
	3	25/11/2016	8,351	5,580	13,931	1,144	816	1,960
Diciembre	1	02/12/2016	8,764	5,836	14,600	1,188	855	2,043
	2	16/12/2016	9,201	6,130	15,331	1,412	980	2,392



Mes	Corte	Fecha de corte	Padrón electoral			Lista Nominal		
			H	M	Total	H	M	Total
Enero 2017	1	06/01/2017	9,517	6,333	15,850	1,800	1,200	3,000
	2	13/01/2017	10,078	6,612	16,690	1,909	1,280	3,189
	3	27/01/2017	10,213	6,696	16,909	2,065	1,375	3,440
Febrero 2017	1	03/02/2017	10,208	6,694	16,902	2,175	1,447	3,622
	2	17/02/2017	10,529	6,895	17,424	2,285	1,531	3,816
	3	24/02/2017	11,107	7,256	18,363	2,310	1,562	3,872
Marzo 2017	1	03/03/2017	11,712	7,625	19,337	2,360	1,604	3,964
	2	17/03/2017	12,041	7,881	19,922	2,721	1,820	4,541
	3	30/03/2017	12,822	8,510	21,332	2,959	1,969	4,928
Abril 2017	1	07/04/2017	13,212	8,794	22,006	3,077	2,055	5,132
	2	14/04/2017	13,606	9,120	22,726	3,132	2,099	5,231
	3	21/04/2017	13,858	9,324	23,182	3,187	2,146	5,333
Mayo 2017	1	05/05/2017	14,189	9,540	23,729	3,355	2,288	5,643
	2	19/05/2017	15,391	10,417	25,808	3,626	2,525	6,151

Fuente: Unidad Técnica de Sistemas de Información y Telecomunicaciones. Departamento de Cartografía y Estadística, mayo de 2017.



Tabla 4. Comparativo entre entidades con voto desde el extranjero en 2017 y 2018. Credenciales para votar desde el extranjero (CPVE) expedidas y activadas, padrón electoral y lista nominal de la entidad, índice y grado de intensidad migratoria y solicitudes para votar desde el extranjero.

(tabla continua)

Año de la elección	Entidad	Padrón electoral de la entidad	Lista nominal de la entidad	Índice de intensidad migratoria	Grado de intensidad migratoria	CPVE de elector expedidas	CPVE de elector activadas	*SIVE	**SIILNERE	Total de solicitudes para votar
2017	Edomex	11,404,743	11,323,189	-0.7978	Bajo	14,771	5,334	229	138	367
2017	Coahuila	2,072,554	2,065,694	-0.8778	Bajo	5,379	2,153	101	53	154
2018	Chiapas	3,443,886	3,361,138	-0.9913	Muy bajo	5,350	1,294	-	-	-
2018	Guanajuato	4,260,691	4,201,764	1.8699	Muy alto	25,808	6,151	-	-	-
2018	CDMX	7,516,097	7,418,092	-1.2199	Muy bajo	26,226	7,636	-	-	-
2018	Jalisco	5,776,324	5,703,182	0.3688	Alto	30,186	8,362	-	-	-
2018	Morelos	1,416,928	1,397,531	0.4553	Alto	6,081	1,306	-	-	-
2018	Puebla	4,354,260	4,293,074	0.1127	Medio	18,940	3,966	-	-	-
2018	Yucatán	1,456,039	1,433,498	-1.1370	Muy bajo	1,307	354	-	-	-

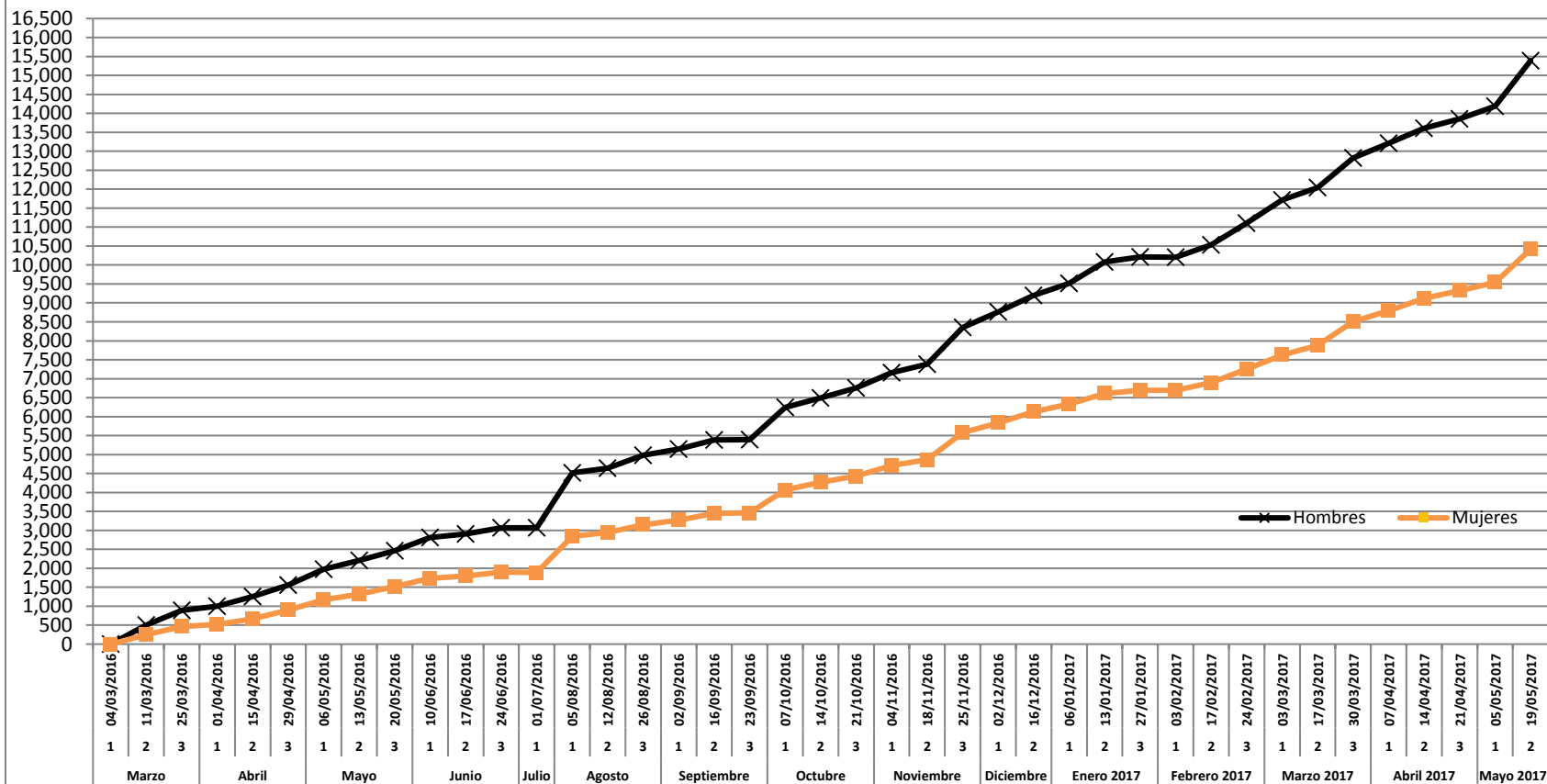
Fuente: elaboración propia con información del Instituto Nacional Electoral y el Instituto Nacional de Migración, mayo de 2017.

*SIVE: Solicitud Individual para Votar desde el Extranjero.

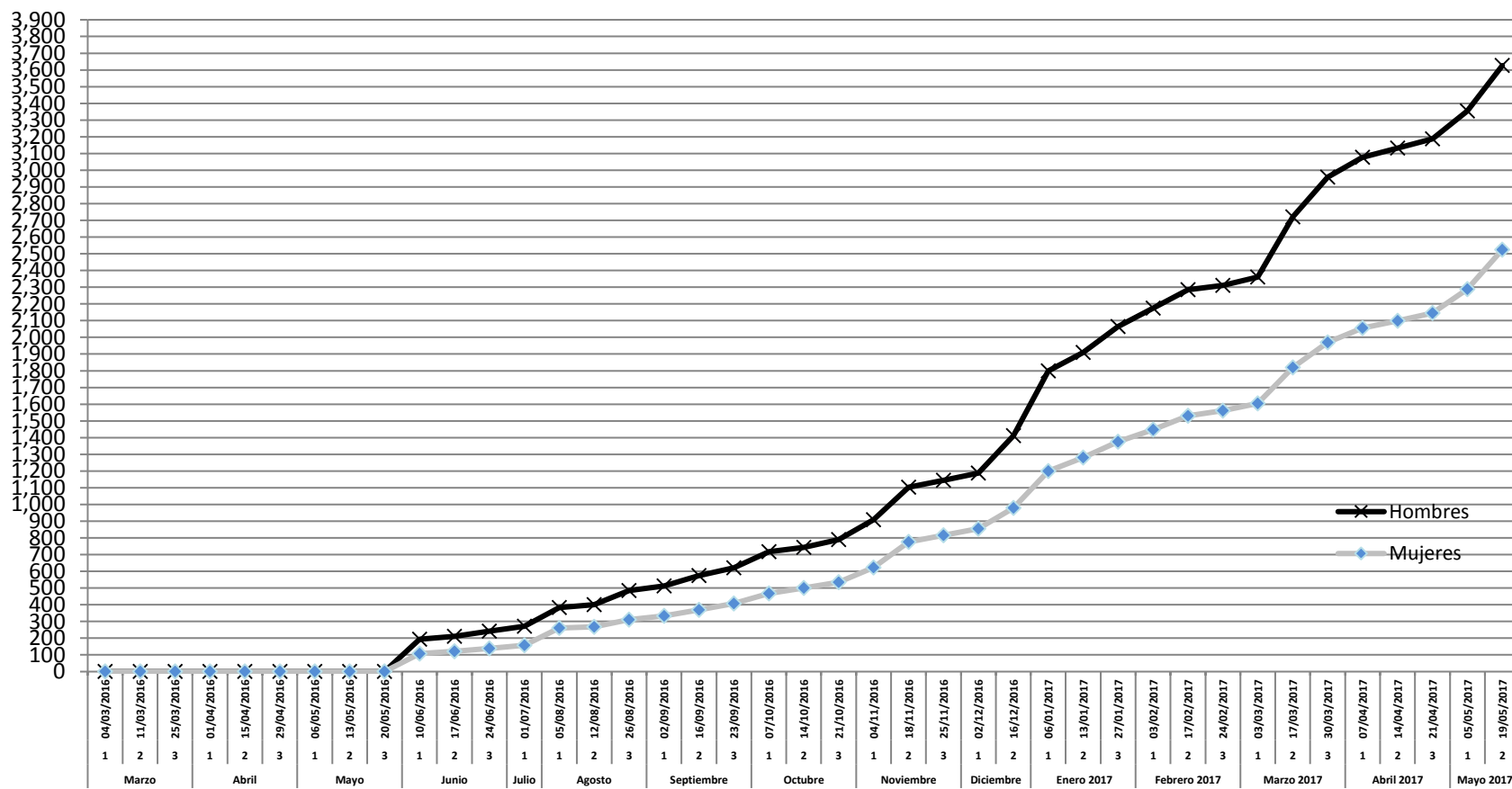
**SIILNERE: Solicitud Individual de Inscripción a la Lista Nominal de Electores Residentes en el Extranjero.



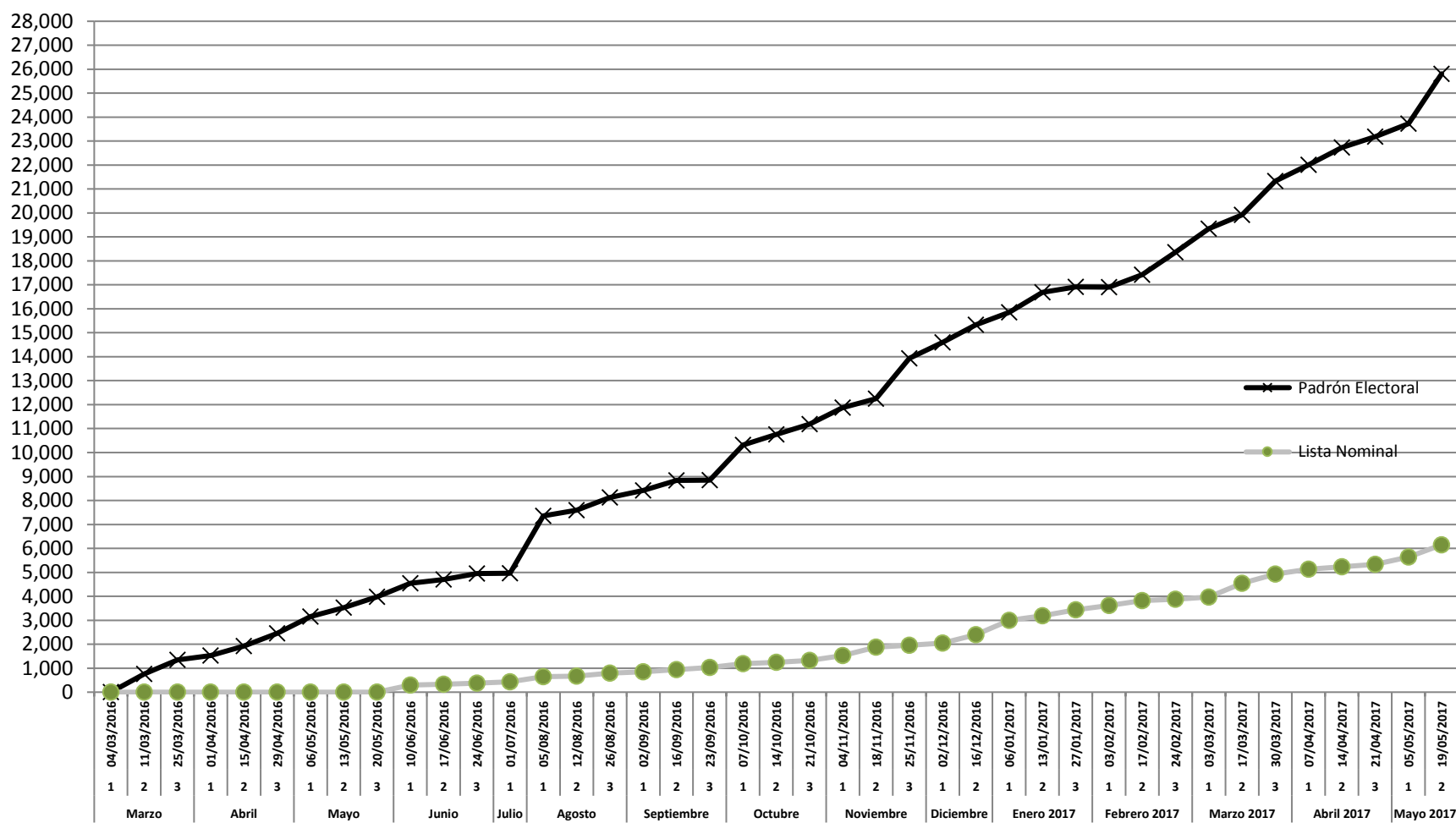
**Gráfica 1: Padrón electoral de los guanajuatenses residentes en el extranjero, marzo de 2016 a mayo de 2017.
UTSIT, 2017.**



Gráfica 2: Lista nominal de los guanajuatenses residentes en el extranjero, marzo de 2016 a mayo de 2017.
UTSIT, 2017.



**Gráfica 3. Total del padrón electoral y lista nominal de los guanajuatenses residentes en el extranjero
marzo de 2016 a mayo de 2017.
UTSIT, 2017.**



4. Objetivos/Actividades



Objetivo 1 Establecer estrategias de promoción y difusión del proceso de credencialización con el apoyo de la Coordinación de Comunicación y Difusión, la Unidad Técnica de Sistemas de Información y Telecomunicaciones y las Juntas Ejecutivas Regionales.

No.	Actividad
2	Difundir el proceso de credencialización en medios digitales estatales y en el extranjero.

Resultado: Se asistió a entrevistas con medios de comunicación en el estado de California, EUA. Se produjo una nueva microcápsula informativa y se le dio difusión en redes sociales, además de proyectarse también infografías y microcápsulas producidas con anterioridad.

Se difundió el proceso de credencialización y activación, así como el futuro ejercicio del voto en 2018, en televisoras y radiodifusoras en las ciudades de San Francisco, Santa Rosa, Los Ángeles y Fresno, en el estado de California, EUA.



Evidencia Fotográfica



Entrevista en Radio Bilingüe sobre el tema de credencialización, Fresno, California, 19 de mayo de 2017.



Entrevista en Univisión Valle Central sobre el tema de credencialización, Fresno, California, 19 de mayo de 2017.



Entrevista en Radio Consulado sobre el tema de credencialización, Fresno, California, 19 de mayo de 2017.



	Actividad
3	Difundir el proceso de credencialización con folletería y carteles.
Resultado: Gira de trabajo de promoción en California, EUA. Se siguen agendando reuniones con delegados municipales y en dependencias gubernamentales que atienden el tema migratorio. Asimismo, se sigue difundiendo el proceso de credencialización con estudiantes de nivel medio superior de comunidades con altos índices migratorios y perifoneo.	

Se asistió a una gira de trabajo en el estado de California, EUA, en donde se dio promoción y difusión al proceso de credencialización y activación, así como al futuro ejercicio del voto en 2018, a raíz de las invitaciones del migrante guanajuatense Ángel Calderón Paniagua, así como de Guadalupe Martínez Carmona, presidenta de la Federación de Organizaciones Migrantes Guanajuatenses. Las ciudades visitadas fueron: Valle de Napa, Santa Helena, Santa Rosa, San Francisco, Calistoga, Sacramento, Fresno, Paramount, Fullerton y Los Ángeles. Se repartieron 1,500 folletos y 40 carteles.

Se continúa trabajando en la difusión del proceso de credencialización en el extranjero con el apoyo de las Juntas Ejecutivas Regionales, quienes, a través de pláticas informativas con delegados municipales, funcionarios públicos y estudiantes de nivel medio superior, explican dicho proceso y entregan folletos a los asistentes. Se siguen realizando actividades de perifoneo en diversos municipios.

En las pláticas con estudiantes de educación media superior, se sigue haciendo énfasis en que comuniquen a sus familiares que residen en el extranjero sobre el trámite y activación de su INE para que puedan participar en el siguiente proceso electoral a realizarse en el estado. Se continúan agendando reuniones con funcionarios públicos en dependencias municipales que atienden el tema migratorio, con la finalidad de generar mecanismos de trabajo entre ambas partes e impactar a más guanajuatenses residentes en el extranjero.



Viaje al estado de California, EUA Evidencia Fotográfica



Colocación de cartel sobre el tema de credencialización, Restaurante mexicano en Valle de Napa, California, 15 de mayo de 2017.



Promoción del trámite de la credencialización y activación desde el extranjero, Migrante guanajuatense, Sacramento, California, 16 de mayo de 2017.



Promoción del trámite de la credencialización y activación desde el extranjero, Consulado de México en San Francisco, California, 17 de mayo de 2017.



Colocación de cartel sobre el tema de credencialización, San Francisco, California, 17 de mayo de 2017.



Viaje al estado de California, EUA Evidencia Fotográfica



Promoción del trámite de la credencialización y activación desde el extranjero, Consulado de México en Los Ángeles, California, 18 de mayo de 2017.



Promoción del trámite de la credencialización y activación desde el extranjero con líderes migrantes guanajuatenses, Los Ángeles, California, 18 de mayo de 2017.



Seguimiento al proceso de credencialización desde el extranjero, Consulado de México en Los Ángeles, California, 18 de mayo de 2017.



Promoción del trámite de la credencialización y activación desde el extranjero, Consulado de México en Fresno, California, 19 de mayo de 2017.



Viaje al estado de California, EUA Evidencia Fotográfica



Promoción del trámite de la credencialización y activación desde el extranjero con líderes migrantes guanajuatenses, Fresno, California, 19 de mayo de 2017.



Promoción del trámite de la credencialización y activación desde el extranjero con líderes migrantes guanajuatenses, Paramount, California, 20 de mayo de 2017.



Promoción del trámite de la credencialización y activación desde el extranjero en evento de líderes migrantes guanajuatenses, Fullerton, California, 20 de mayo de 2017.



Promoción del trámite de la credencialización y activación desde el extranjero con migrantes guanajuatenses, Fullerton, California, 20 de mayo de 2017.



Periodo que se abarca: del 24 de abril al 23 de mayo de 2017

Reuniones con Delegados Municipales

JER	Fecha	LUGAR/MUNICIPIO	Actividad de difusión	Público	Número de Asistentes	Folletos entregados	Carteles colocados
Celaya	08/05/2017	Comunidad de la Cruz, Celaya.	Plática informativa del proceso de credencialización y entrega de carteles y folletos.	Delegado municipal	2	50	2
		Comunidad de San Lorenzo, Celaya.	Plática informativa del proceso de credencialización y entrega de carteles y folletos.	Delegado municipal	2	50	2

Evidencia Fotográfica



Plática con delegado municipal de la comunidad de la Cruz, sobre el tema de credencialización desde el extranjero, Celaya, 8 de mayo de 2017.



Plática con delegado municipal de la comunidad de San Lorenzo, sobre el tema de credencialización desde el extranjero, Celaya, 8 de mayo de 2017.



Difusión en escuelas, con la comunidad en general y en dependencias de gobierno

JER	Fecha	Lugar/Municipio	Actividad de difusión	Público	Número de asistentes	Folletos entregados	Carteles colocados
Celaya	26/04/2017	Cecyteg, Comunidad de Trojes, Celaya.	Plática de sensibilización de la campaña “Credencialízate y activa tu INE”, entrega de folletos y proyección de video promocional.	Estudiantes y docentes.	38	38	No aplica.
	09/05/2017	SABES Acebuche, Comunidad Acebuche, Tarimoro.	Conformación de equipos para el concurso “IEEGale a la democracia”, plática de sensibilización y entrega de folletos.		28	30	No aplica.
		SABES Tarimoro, Comunidad de la Noria, Tarimoro.			32	20	1
	18/05/2017	Universidad Lasallista Benavente, Celaya.	Presentación del libro “Decidir desde tierra lejana”, plática de credencialización y voto desde el extranjero, entrega de folletos.		40	30	No aplica.
Valle de Santiago	26/04/2017	Junta Ejecutiva Regional de Valle de Santiago.	Plática de sensibilización de la campaña “Credencialízate y activa tu INE”, entrega de folletos.	Militantes de partidos políticos, estudiantes y ciudadanos.	24	24	No aplica.
	28/04/2017	Jardín principal, Victoria de Cortázar.	Plática informativa del proceso de credencialización y entrega de folletos.	Habitantes de la comunidad.	20	20	No aplica.
	03/05/2017	Jardín principal de Santiago Capitiro.			20	20	No aplica.
	08/05/2017	Delegación municipal, Victoria de Cortázar.			10	10	No aplica.



Difusión en escuelas, con la comunidad en general y en dependencias de gobierno

JER	Fecha	Lugar/Municipio	Actividad de difusión	Público o dependencia	Número de asistentes	Folletos entregados	Carteles colocados
Acámbaro	02/05/2017	SABES La Cueva, Apaseo el Alto.	Conformación de equipos para el concurso "IEEGale a la democracia", plática de sensibilización y entrega de folletos.	Estudiantes y director del plantel.	90	90	No aplica.
	03/05/2017	SABES, Gamboa, Apaseo el Alto.			15	15	No aplica.
		SABES Ojo de Agua de la Trinidad, Apaseo el Alto.		Estudiantes y docente.	19	19	No aplica.
Irapuato	04/05/2017	SABES Valencianita, Irapuato.	Plática de sensibilización de la campaña "Credencialízate y activa tu INE", entrega de folletos.	Estudiantes	164	164	No aplica.
		SABES Tomelópez, Irapuato.			160	160	No aplica.
León	11/05/2017	Universidad de Guanajuato, León.	Módulo informativo en la Presentación del libro "Decidir desde tierra lejana", plática de credencialización y voto desde el extranjero, entrega de folletos.	Estudiantes y docentes.	30	30	1
Pénjamo	11/05/2017	SABES Potreros, Pénjamo.	Plática de sensibilización de la campaña "Credencialízate y activa tu INE", entrega de folletos.	Estudiantes	50	100	No aplica.
		SABES El Mármol, Pénjamo.			15	30	No aplica.
		SABES Potrerillos del Río, Pénjamo.			27	54	No aplica.
	16/05/2017	Instituto Tecnológico Superior de Abasolo.		Estudiantes y personal del instituto.	40	80	No aplica.



Difusión en escuelas, con la comunidad en general y en dependencias de gobierno

JER	Fecha	Lugar/Municipio	Actividad de difusión	Público o dependencia	Número de asistentes	Folletos entregados	Carteles colocados
San Francisco del Rincón	10/05/2017	Presidencia municipal, San Francisco del Rincón.	Módulo del IEEG, para promover la credencialización de los Guanajuatenses residentes en el extranjero y entrega de folletos.	Habitantes de la comunidad.	70	70	No aplica.
San Luis de la Paz	16/05/2017	Jardín principal, Doctor Mora.	Perifoneo		No determinado.	No aplica.	No aplica.
San Miguel de Allende	11/05/2017	Jardín principal, Apaseo el Grande.	Plática informativa del proceso de credencialización y entrega de folletos.		512	512	No aplica.
Yuriria	02/05/2017	SABES Ranchito de San José del Carmen, Salvatierra.	Plática de sensibilización de la campaña "Credencialízate y activa tu INE", entrega de folletos.	Estudiantes	57	57	3
	17/05/2017	SABES San Miguel Emenguaro, Salvatierra.		Estudiantes y docentes.	73	73	3



Evidencia Fotográfica



Perifoneo sobre el tema de credencialización desde el extranjero en Jardín principal, Doctor Mora, 16 de mayo de 2017.



Difusión sobre el tema de credencialización desde el extranjero en SABES Valencianita, Irapuato, 4 de mayo de 2017.



Módulo informativo sobre el tema de credencialización desde el extranjero en Universidad de Guanajuato, León, 11 de mayo de 2017.



Difusión sobre el tema de credencialización desde el extranjero en ITESA, Abasolo, 16 de mayo de 2017.



No.	Actividad
6*	Ejecutar nuevas opciones de promoción del proceso de credencialización (aerolíneas, centrales camioneras, autobuses para migrantes, empresas que envían y reciben remesas).
6	Solicitar apoyo a instituciones privadas para la promoción y difusión del proceso de credencialización y del derecho al voto.
Resultado: Las Juntas Ejecutivas Regionales continúan con la distribución de carteles y folletos en empresas que envían y reciben remesas.	

*Al ser complementarias las actividades 6 de los objetivos 1 y 3 del Programa Anual de Trabajo 2017, se presentan en la misma sección.



Empresas con envío y recepción de remesas

JER	Fecha	Lugar/Municipio	Actividad de difusión	Folletos entregados	Carteles colocados
Celaya	09/05/2017	Casa de cambio de divisas, Tarimoro.	Plática informativa del proceso de credencialización y colocación de cartel.	No aplica.	1
San Luis de la Paz	15/05/2017	BanCoppel, San José Iturbide.	Distribución de folletos y colocación de cartel.	200	1
		Caja Libertad, San José Iturbide.		100	1
		Caja Dinámica, San José Iturbide.		100	1
		Caja Popular Mexicana, San José Iturbide.		110	1
		Caja Alianza, San José Iturbide.		100	1
		Famsa, San José Iturbide.		100	1
San Miguel de Allende	03/05/2017	Casa de cambio de Banco Famsa, Apaseo el Grande.	Entrega de oficio para solicitud de apoyo de promoción y difusión del proceso de credencialización. (Aún no se recibe respuesta).	No aplica.	No aplica.
Guanajuato	18/05/2017	BanCoppel, Alhóndiga, Guanajuato.			
		BanCoppel Juárez, Guanajuato.			



Evidencia Fotográfica



Distribución de folletos y colocación de cartel sobre el tema de credencialización desde el extranjero, Casa de cambio de divisas, Tarimoro, 9 de mayo de 2017.



Distribución de folletos y colocación de cartel sobre el tema de credencialización desde el extranjero, Casa "Libertad", San José Iturbide, 15 de mayo de 2017.



Distribución de folletos y colocación de cartel sobre el tema de credencialización desde el extranjero, Caja Dinámica, San José Iturbide, 15 de mayo de 2017.



Objetivo 3 Celebrar acuerdos y convenios de colaboración con entidades públicas y privadas que coadyuven en la ejecución del proyecto del voto de las y los guanajuatenses residentes en el extranjero.	
No.	Actividad
2	Definir propuestas para la firma del convenio general de coordinación y colaboración entre el INE y el IEEG.
Resultado: La propuesta de convenio entre el INE y el IEEG en materia del voto de los guanajuatenses residentes en el extranjero sigue en proceso de análisis y revisión.	



5. Matriz de seguimiento

